






## 10. Enquêteresultaten Geleen





### 1. Op welk bedrijventerrein bent u gevestigd?

Antwoord	Aantal	Percentage	
<b>Totaal</b>	<b>37</b>		
Businesspark Geleen	8	21,6%	
Bedrijventerrein Kampstraat	11	29,7%	
Handelsterrein Krawinkel	18	48,6%	

### 3. Bent u lid van de ondernemersvereniging?





Antwoord	Aantal	Percentage	
<b>Totaal</b>	<b>37</b>		
Ja	9	24,3%	
Nee	28	75,7%	

### 4. Hoe vaak deden zich de afgelopen 12 maanden in uw bedrijfspand of op uw eigen terrein situaties voor, waarin u of uw personeel zich onveilig heeft gevoeld?

Antwoord	Aantal	Percentage	
<b>Totaal</b>	<b>37</b>		
1-5 keer	10	27,0%	
6-10 keer	2	5,4%	
11 keer of vaker	0	0,0%	
nooit	25	67,6%	




### 5. Kunt u aangeven welke onveiligheidsituatie(s) in uw bedrijfspand of op uw eigen terrein zich voordeden? Zie paragraaf 6.4.

### 6. Hoe vaak deden zich de afgelopen 12 maanden op het bedrijventerrein situaties voor, waarin u of uw personeel zich onveilig voelde?

Antwoord	Aantal	Percentage	
<b>Totaal</b>	<b>35</b>		
1 - 5 keer	9	25,7%	
6 - 10 keer	1	2,9%	
11 keer of vaker	2	5,7%	
nooit	23	65,7%	

### 7. Kunt u aangeven welke onveiligheidssituatie(s) zich op het bedrijventerrein voordeden? Zie paragraaf 6.4.

### 8. Is het veiligheidsgevoel van u en / of uw personeel in de afgelopen 12 maanden verbeterd, verslechterd of gelijk gebleven?

Antwoord	Aantal	Percentage	
<b>Totaal</b>	<b>37</b>		
verbeterd	2	5,4%	
verslechterd	0	0,0%	
gelijk gebleven	35	94,6%	



9. Kunt u aangeven waarom / waardoor het veiligheidsgevoel in de afgelopen 12 maanden is verbeterd?

Antwoord	Aantal	Percentage
<b>Totaal</b>	<b>2</b>	
minder gehang en gespuis	1	50,0%
opschonen groenvoorziening	1	50,0%

10. Kunt u aangeven waarom / waardoor het veiligheidsgevoel in de afgelopen 12 maanden is verslechterd?

Antwoord	Aantal	Percentage
<b>Totaal</b>	<b>0</b>	




11. Heeft u in de afgelopen 12 maanden te maken gehad met één van onderstaande onderwerpen, en hoe vaak is dit voorgevallen?

Antwoord	Geen	1 - 5 keer	6 - 10 keer	11 keer of vaker	Totaal
Inbraak	30 88,2%	4 11,8%	0 0,0%	0 0,0%	34
Poging tot inbraak	27 81,8%	6 18,2%	0 0,0%	0 0,0%	33
Diefstal	26 78,8%	7 21,2%	0 0,0%	0 0,0%	33
Brandstichting	32 100,0%	0 0,0%	0 0,0%	0 0,0%	32
Bedreiging / Intimidatie	26 81,3%	6 18,8%	0 0,0%	0 0,0%	32
Zwerfvuil	9 25,7%	7 20,0%	6 17,1%	13 37,1%	35
Illegale stort	20 55,6%	6 16,7%	4 11,1%	6 16,7%	36
Rondhangen	13 38,2%	6 17,6%	5 14,7%	10 29,4%	34
Graffiti	31 93,9%	2 6,1%	0 0,0%	0 0,0%	33
Vernieling	28 87,5%	4 12,5%	0 0,0%	0 0,0%	32
Hard rijden	13 36,1%	3 8,3%	8 22,2%	12 33,3%	36
Straatraces	22 68,8%	5 15,6%	1 3,1%	4 12,5%	32
Lawaai	17 53,1%	4 12,5%	4 12,5%	7 21,9%	32
Parkeren vrachtwagens	7 21,2%	6 18,2%	4 12,1%	16 48,5%	33
Parkeren auto's	18 54,5%	2 6,1%	3 9,1%	10 30,3%	33
Lastig vallen van personeel	27 84,4%	5 15,6%	0 0,0%	0 0,0%	32
Drugs	25 73,5%	5 14,7%	1 2,9%	3 8,8%	34

12. U heeft aangegeven dat u met één van onderstaande onderwerpen te maken heeft gehad. Heeft u hier dan ook aangifte en of melding van gedaan? Is het betreffende onderwerp hierdoor verbeterd / opgelost?

Antwoord	Ja (1)	Nee (2)	Ja (3)	Nee (4)	Totaal
Inbraak	2 6,5%	20 64,5%	1 3,2%	8 25,8%	31
Poging tot inbraak	1 3,2%	21 67,7%	1 3,2%	8 25,8%	31
Diefstal	2 5,9%	21 61,8%	2 5,9%	9 26,5%	34
Brandstichting	0 0,0%	21 72,4%	1 3,4%	7 24,1%	29
Bedreiging / Intimidatie	2 6,3%	21 65,6%	2 6,3%	7 21,9%	32
Graffiti	1 3,3%	21 70,0%	1 3,3%	7 23,3%	30
Vernieling	2 6,9%	19 65,5%	1 3,4%	7 24,1%	29
Zwerfvuil	7 18,4%	16 42,1%	2 5,3%	13 34,2%	38
Illegale stort	6 18,2%	16 48,5%	1 3,0%	10 30,3%	33
Rondhangen	2 6,5%	19 61,3%	2 6,5%	8 25,8%	31
Hard rijden	1 3,1%	21 65,6%	0 0,0%	10 31,3%	32
Straatracen	0 0,0%	21 70,0%	0 0,0%	9 30,0%	30
Lawaai	2 6,1%	20 60,6%	1 3,0%	10 30,3%	33
Parkeren vrachtwagens	9 21,4%	17 40,5%	1 2,4%	15 35,7%	42
Parkeren auto's	3 9,4%	19 59,4%	2 6,3%	8 25,0%	32
Lastig vallen van personeel	1 3,0%	22 66,7%	2 6,1%	8 24,2%	33
Drugs	3 9,7%	19 61,3%	1 3,2%	8 25,8%	31

13. Bent u voldoende voorbereid op een calamiteit (bijvoorbeeld: brand, wateroverlast, stroomuitval, cyberaanval) die uw bedrijfsprocessen kunnen verstoren?

Antwoord	Aantal	Percentage	
Totaal	37		
Ja	25	67,6%	
Nee	0	0,0%	
Gedeeltelijk	12	32,4%	



14. Heeft u samen met uw directe omgeving op het bedrijventerrein afspraken gemaakt omtrent de voorbereiding op een calamiteit, waardoor u samen met uw buurman (ondernemer) in staat bent de onveiligheidsgevoelens te verminderen?

Antwoord	Aantal	Percentage	
Totaal	37		
Ja	2	5,4%	
Nee	30	81,1%	
Gedeeltelijk	5	13,5%	

15. Heeft u een BHV (bedrijfshulpverlening) plan voor uw bedrijf?

Antwoord	Aantal	Percentage	
Totaal	37		
Ja	29	78,4%	
Nee	4	10,8%	
Nee, is voor mij niet nodig. Ik ben zzp-er	4	10,8%	

16. Is uw RI&E actueel (niet ouder dan drie jaar)?

Antwoord	Aantal	Percentage	
Totaal	36		
Ja	20	55,6%	
Nee	6	16,7%	
Mee bezig	10	27,8%	

17. Hoe vaak deden zich de afgelopen 12 maanden in uw bedrijf brandgevaarlijke situaties voor?

Antwoord	Aantal	Percentage	
Totaal	37		
1 - 2 keer	1	2,7%	
3 - 4 keer	0	0,0%	
5 keer of vaker	0	0,0%	
nooit	36	97,3%	

18. Kunt u aangeven welke brandgevaarlijke situaties zich voordeden?

Antwoord	Aantal	Percentage	
Totaal	1		
Kortsluiting in LED armatuur	1	100,0%	



19. Beantwoord de volgende stelling: De gevolgen van brand zijn door ons bedrijf geïnventariseerd, en waar nodig zijn maatregelen getroffen om de gevolgen van brand te beperken.

Antwoord	Aantal	Percentage	
Totaal	37		
Ja	34	91,9%	
Nee	0	0,0%	
Niet van toepassing	3	8,1%	









20. Op welk gebied van brandveiligheid zou de brandweer u kunnen helpen? Zie paragraaf 6.4.

21. Bent u tevreden over het schoonhouden en/of repareren van het wegdek en straatmeubilair?



Antwoord	Aantal	Percentage	
<b>Totaal</b>	<b>36</b>		
Ja	21	58,3%	
Nee	15	41,7%	

22. U heeft aangegeven niet tevreden te zijn over het schoonhouden en/of repareren van het wegdek. Onderstaand kunt u aangeven waarom u niet tevreden bent.





Antwoord	Aantal	Percentage	
<b>Totaal</b>	<b>16</b>		
Te weinig schoonmaakbeurten	12	75,0%	
Onvoldoende kwaliteit van de schoonmaakbeurten	6	37,5%	
Herstel wegdek duurt te lang	6	37,5%	
Herstel van het straatmeubilair( b.v.: borden /...	4	25,0%	
Herstel van kapotte dingen duurt te lang	4	25,0%	
Anders namelijk: bekijk	2	12,5%	

Antwoord	Aantal
<b>Totaal</b>	<b>2</b>
Blader overlast	1
vrachtwagenchauffeurs laten vaak rotzooi achter	1

23. Bent u tevreden over het beheer van het openbaar groen?

Antwoord	Aantal	Percentage	
<b>Totaal</b>	<b>36</b>		
Ja	18	50,0%	
Nee	18	50,0%	

24. U heeft aangegeven dat u niet tevreden bent over het beheer van het openbaar groen. Kunt u aangeven waarover u niet tevreden bent?

Antwoord	Aantal	Percentage	
<b>Totaal</b>	<b>19</b>		
Het gras	6	31,6%	
De heggen	10	52,6%	
De sloten	0	0,0%	
Anders namelijk: bekijk	11	57,9%	

Antwoord	Aantal
<b>Totaal</b>	<b>11</b>
Bladeren	2
bomen snoeien...alles moet eerst gemeld worden en dan duurt het lang voordat er actie ondernomen wo	1



Antwoord	Aantal	Percentage
onkruid	1	
Opruimen bladeren in herfst.	1	
overhangende bomen op ons terrein, we zijn al 3 jaar met de gemeente hierover in contact zonder resu	1	
Perken onder bomen	1	
snoeien bomen	1	
snoeien van bomen en bladruimen	1	
te weinig bomen, te weinig groen, rest slecht onderhouden	1	
Vrachtwagen chauffeurs doen hun behoefte's in struiken.	1	

25. Zijn er volgens u knelpunten op het gebied van de verkeersveiligheid op uw bedrijventerrein?

Antwoord	Aantal	Percentage
<b>Totaal</b>	<b>37</b>	
Ja	21	56,8%
Nee	15	40,5%
Weet niet	1	2,7%

26. Kunt u exact aangeven welke knelpunten dit zijn, en waar deze zich bevinden?. Zie paragraaf 6.1.

27. Bent u tevreden over de:

Antwoord	Ja	Nee	Totaal
Bewegwijzering naar het terrein	29 85,3%	5 14,7%	34
Bewegwijzering op het terrein	26 76,5%	8 23,5%	34
Bereikbaarheid eigen bedrijf	33 94,3%	2 5,7%	35
Parkeermogelijkheden nabij uw bedrijf	20 55,6%	16 44,4%	36
Ontsluiting van het bedrijventerrein	30 88,2%	4 11,8%	34
Bereikbaarheid openbaar vervoer	24 72,7%	9 27,3%	33
Gladheidbestrijding	25 80,6%	6 19,4%	31

28. Is er voldoende openbare verlichting op het bedrijventerrein?

Antwoord	Aantal	Percentage
<b>Totaal</b>	<b>36</b>	
Ja	31	86,1%
Nee	5	13,9%



29. Kunt u de exacte locatie aangeven waar er onvoldoende verlichting is? Zie paragraaf 6.4.

30. Bent u tevreden over de communicatie met onderstaande partijen?



Antwoord	Ja	Nee	Geen ervaring	Totaal
Gemeente	17 45,9%	7 18,9%	13 35,1%	37
Politie	13 35,1%	4 10,8%	20 54,1%	37
Brandweer	12 32,4%	1 2,7%	24 64,9%	37
Parkmanagement Westelijke Mijnstreek	17 45,9%	3 8,1%	17 45,9%	37
Werkgroep Keurmerk Veilig Ondernemen	9 24,3%	1 2,7%	27 73,0%	37

31. U heeft aangegeven niet tevreden te zijn over de communicatie met de eerder genoemde partijen. Kunt u in het kort aangeven, waarom u niet tevreden bent over de communicatie? Zie paragraaf 6.2.











32. Op welke wijze wilt u geïnformeerd worden door Parkmanagement of werkgroep KVO (meerdere antwoorden mogelijk)

Antwoord	Ja	Nee	Totaal
Via e-mail	33 89,2%	4 10,8%	37
Via nieuwsbrief	19 70,4%	8 29,6%	27
Via website	11 44,0%	14 56,0%	25



33. Heeft u wel eens vormen van ondermijnende criminaliteit waargenomen bij u op het bedrijventerrein?

Antwoord	Aantal	Percentage	
Totaal	37		
Ja	8	21,6%	
Nee	29	78,4%	



34. Als deze vorm van ondermijnende criminaliteit door u is waargenomen, kunt u dan aangeven wat u opgevallen is?

Antwoord	Aantal	Percentage	
Totaal	8		
Activiteiten op ongebruikelijke tijdstippen gezien de...	2	25,0%	
Ongure en/of onbekende types in de straat met mogelijke...	6	75,0%	
Geen bedrijfsactiviteit	1	12,5%	
Verdenking van drugs activiteiten	6	75,0%	
Leveringen van (grote) hoeveelheden onbekende stoffen /...	2	25,0%	
Sociale controle wordt niet gewaardeerd	1	12,5%	
Het strak tegen de deuropening parkeren van bestelbussen...	1	12,5%	
Het openen van de roldeur, naar binnen rijden, en weer...	1	12,5%	
Het ontbreken van duidelijke merknamen of reclameborden...	2	25,0%	
De aanwezigheid bij vlagen, van chemische prikkelende of...	1	12,5%	









Antwoord	Aantal	Percentage	
De aanwezigheid van hennepgeuren	1	12,5%	
Anders namelijk:	0	0,0%	

35. Bent u wel eens geconfronteerd geweest met cybercriminaliteit?



Antwoord	Aantal	Percentage	
<b>Totaal</b>	<b>37</b>		
Ja	11	29,7%	
Nee	26	70,3%	

36. U heeft aangegeven, dat cybercriminaliteit in uw bedrijf is voorgekomen. Kunt u aangeven wat er uitgevoerd is?





Antwoord	Aantal	Percentage	
<b>Totaal</b>	<b>11</b>		
Ongeoorloofd toegang verkregen tot ons computersysteem	1	9,1%	
Kopiëren van vertrouwelijke gegevens	0	0,0%	
Ongeoorloofd computerdata verwijderd en of aangepast	1	9,1%	
Ongeoorloofd computersystemen uitgeschakeld of...	1	9,1%	
Spookfacturen	8	72,7%	
Anders namelijk: bekijk	5	45,5%	

Antwoord	Aantal
<b>Totaal</b>	<b>5</b>
gebeld door oplichters	1
mail met linkjes	1
phising	1
phising mail	1
valse links via de e-mails	1

37. Wilt u verder geïnformeerd worden hoe u eventueel cybercriminaliteit zo veel als mogelijk kunt voorkomen?




Antwoord	Aantal	Percentage	
<b>Totaal</b>	<b>37</b>		
Ja	19	51,4%	
Nee	18	48,6%	

38. Heeft u gevraagd naar de KVO-korting bij uw verzekeraar? En heeft u deze ook ontvangen?

Antwoord	Aantal	Percentage	
<b>Totaal</b>	<b>36</b>		
Ja, aangevraagd en korting ontvangen	1	2,8%	
Ja, aangevraagd en korting niet ontvangen	2	5,6%	
Nee, niet aangevraagd maar wel korting ontvangen	1	2,8%	
Nee, niet aangevraagd en korting niet ontvangen	32	88,9%	





39. Bent u of één van uw medewerkers bereid om deel te nemen aan de Werkgroep Keurmerk Veilig Ondernemen?

Antwoord	Aantal	Percentage	
<b>Totaal</b>	<b>37</b>		
Ja	4	10,8%	
Nee	27	73,0%	
Misschien	6	16,2%	

40. Kunt u aangeven met wie wij contact kunnen opnemen in verband met (mogelijke) deelname aan de werkgroep Keurmerk Veilig Ondernemen? Zie aparte bijlage Deelname bereidheid

41. Heeft u verder nog tips voor de KVO-werkgroep, de gemeente, de wijkagent, de brandweer en Parkmanagement. Zie paragraaf 6.3.


42. Heeft u er bezwaar tegen, dat wij dan contact met u opnemen?

Antwoord	Aantal	Percentage	
<b>Totaal</b>	<b>37</b>		
Ja	10	27,0%	
Nee	27	73,0%	



© Keuker Veiligheidszorg Ondernemingen wo 17 nov 2021 13:18:34 CET

## 11. Enquête Resultaten Businesspark Geleen





1. Op welk bedrijventerrein bent u gevestigd?

Antwoord	Aantal	Percentage	
<b>Totaal</b>	<b>8</b>		
Businesspark Geleen	8	100,0%	

3. Bent u lid van de ondernemersvereniging?

Antwoord	Aantal	Percentage	
<b>Totaal</b>	<b>8</b>		
Ja	1	12,5%	
Nee	7	87,5%	





4. Hoe vaak deden zich de afgelopen 12 maanden in uw bedrijfspand of op uw eigen terrein situaties voor, waarin u of uw personeel zich onveilig heeft gevoeld?

Antwoord	Aantal	Percentage	
<b>Totaal</b>	<b>8</b>		
1-5 keer	4	50,0%	
6-10 keer	0	0,0%	
11 keer of vaker	0	0,0%	
nooit	4	50,0%	

5. Kunt u aangeven welke onveiligheids situatie(s) in uw bedrijfspand of op uw eigen terrein zich voordeden?. Zie paragraaf 6.4






6. Hoe vaak deden zich de afgelopen 12 maanden op het bedrijventerrein situaties voor, waarin u of uw personeel zich onveilig voelde?


Antwoord	Aantal	Percentage	
<b>Totaal</b>	<b>7</b>		
1 - 5 keer	4	57,1%	
6 - 10 keer	0	0,0%	
11 keer of vaker	1	14,3%	
nooit	2	28,6%	

7. Kunt u aangeven welke onveiligheidssituatie(s) zich op het bedrijventerrein voordeden? Zie paragraaf 6.4.

8. Is het veiligheidsgevoel van u en / of uw personeel in de afgelopen 12 maanden verbeterd, verslechterd of gelijk gebleven?

Antwoord	Aantal	Percentage	
<b>Totaal</b>	<b>8</b>		
verbeterd	1	12,5%	
verslechterd	0	0,0%	
gelijk gebleven	7	87,5%	

9. Kunt u aangeven waarom / waardoor het veiligheidsgevoel in de afgelopen 12 maanden is verbeterd?

Antwoord	Aantal	Percentage	
<b>Totaal</b>	<b>1</b>		
minder gehang en gespuis	1	100,0%	

10. Kunt u aangeven waarom / waardoor het veiligheidsgevoel in de afgelopen 12 maanden is verslechterd?

Antwoord	Aantal	Percentage	
<b>Totaal</b>	<b>0</b>		

11. Heeft u in de afgelopen 12 maanden te maken gehad met één van onderstaande onderwerpen, en hoe vaak is dit voorgevallen?

Antwoord	Geen	1 - 5 keer	6 - 10 keer	11 keer of vaker	Totaal
Inbraak	4 57,1%	3 42,9%	0 0,0%	0 0,0%	7
Poging tot inbraak	4 80,0%	1 20,0%	0 0,0%	0 0,0%	5
Diefstal	3 50,0%	3 50,0%	0 0,0%	0 0,0%	6
Brandstichting	5 100,0%	0 0,0%	0 0,0%	0 0,0%	5
Bedreiging / Intimidatie	4 80,0%	1 20,0%	0 0,0%	0 0,0%	5
Zwerfvuil	0 0,0%	2 25,0%	2 25,0%	4 50,0%	8
Illegale stort	2 25,0%	3 37,5%	2 25,0%	1 12,5%	8
Rondhangen	0 0,0%	2 28,6%	2 28,6%	3 42,9%	7



Keurmerk Veilig Ondernemen Continu Samenwerken KVO Businesspark Geleen, Handelsterrein Krawinkel en Bedrijventerrein Kampstraat, Geleen

Antwoord	Geen	1 - 5 keer	6 - 10 keer	11 keer of vaker	Totaal
Graffiti	5 83,3%	1 16,7%	0 0,0%	0 0,0%	6
Vernieling	4 80,0%	1 20,0%	0 0,0%	0 0,0%	5
Hard rijden	3 37,5%	1 12,5%	2 25,0%	2 25,0%	8
Straatraces	4 66,7%	1 16,7%	0 0,0%	1 16,7%	6
Lawaai	3 50,0%	0 0,0%	1 16,7%	2 33,3%	6
Parkeren vrachtwagens	1 20,0%	0 0,0%	1 20,0%	3 60,0%	5
Parkeren auto's	2 33,3%	0 0,0%	1 16,7%	3 50,0%	6
Lastig vallen van personeel	4 80,0%	1 20,0%	0 0,0%	0 0,0%	5
Drugs	3 50,0%	2 33,3%	0 0,0%	1 16,7%	6

12. U heeft aangegeven dat u met één van onderstaande onderwerpen te maken heeft gehad. Heeft u hier dan ook aangifte en of melding van gedaan? Is het betreffende onderwerp hierdoor verbeterd / opgelost?

Antwoord	Ja (1)	Nee (2)	Ja (3)	Nee (4)	Totaal
Inbraak	1 20,0%	4 80,0%	0 0,0%	0 0,0%	5
Poging tot inbraak	0 0,0%	4 100,0%	0 0,0%	0 0,0%	4
Diefstal	1 16,7%	4 66,7%	1 16,7%	0 0,0%	6
Brandstichting	0 0,0%	4 100,0%	0 0,0%	0 0,0%	4
Bedreiging / Intimidatie	0 0,0%	5 100,0%	0 0,0%	0 0,0%	5
Graffiti	0 0,0%	4 100,0%	0 0,0%	0 0,0%	4
Vernieling	0 0,0%	4 100,0%	0 0,0%	0 0,0%	4
Zwerfvuil	1 12,5%	5 62,5%	0 0,0%	2 25,0%	8
Illegale stort	1 16,7%	4 66,7%	0 0,0%	1 16,7%	6
Rondhangen	0 0,0%	5 83,3%	0 0,0%	1 16,7%	6
Hard rijden	0 0,0%	4 100,0%	0 0,0%	0 0,0%	4
Straatraces	0 0,0%	4 100,0%	0 0,0%	0 0,0%	4



Antwoord	Ja (1)	Nee (2)	Ja (3)	Nee (4)	Totaal
Lawaai	0 0,0%	5 83,3%	0 0,0%	1 16,7%	6
Parkeren vrachtwagens	0 0,0%	5 83,3%	0 0,0%	1 16,7%	6
Parkeren auto's	0 0,0%	4 100,0%	0 0,0%	0 0,0%	4
Lastig vallen van personeel	0 0,0%	5 83,3%	0 0,0%	1 16,7%	6
Drugs	0 0,0%	4 100,0%	0 0,0%	0 0,0%	4

13. Bent u voldoende voorbereid op een calamiteit (bijvoorbeeld: brand, wateroverlast, stroomuitval, cyberaanval) die uw bedrijfsprocessen kunnen verstoren?

Antwoord	Aantal	Percentage	
Totaal	8		
Ja	5	62,5%	
Nee	0	0,0%	
Gedeeltelijk	3	37,5%	

14. Heeft u samen met uw directe omgeving op het bedrijventerrein afspraken gemaakt omtrent de voorbereiding op een calamiteit, waardoor u samen met uw buurman (ondernemer) in staat bent de onveiligheidsgevoelens te verminderen?

Antwoord	Aantal	Percentage	
Totaal	8		
Ja	1	12,5%	
Nee	6	75,0%	
Gedeeltelijk	1	12,5%	

15. Heeft u een BHV (bedrijfshulpverlening) plan voor uw bedrijf?





Antwoord	Aantal	Percentage	
Totaal	8		
Ja	5	62,5%	
Nee	3	37,5%	
Nee, is voor mij niet nodig. Ik ben zzp-er	0	0,0%	

16. Is uw RI&E actueel (niet ouder dan drie jaar)?

Antwoord	Aantal	Percentage	
Totaal	8		
Ja	6	75,0%	
Nee	2	25,0%	
Mee bezig	0	0,0%	






17. Hoe vaak deden zich de afgelopen 12 maanden in uw bedrijf brandgevaarlijke situaties voor?

Antwoord	Aantal	Percentage	
<b>Totaal</b>	<b>8</b>		
1 - 2 keer	0	0,0%	
3 - 4 keer	0	0,0%	
5 keer of vaker	0	0,0%	
nooit	8	100,0%	

18. Kunt u aangeven welke brandgevaarlijke situaties zich voordeden?



Antwoord	Aantal	Percentage	
<b>Totaal</b>	<b>0</b>		

19. Beantwoord de volgende stelling: De gevolgen van brand zijn door ons bedrijf geïnventariseerd, en waar nodig zijn maatregelen getroffen om de gevolgen van brand te beperken.







Antwoord	Aantal	Percentage	
<b>Totaal</b>	<b>8</b>		
Ja	8	100,0%	
Nee	0	0,0%	
Niet van toepassing	0	0,0%	

20. Op welk gebied van brandveiligheid zou de brandweer u kunnen helpen? Zie paragraaf 6.4.



21. Bent u tevreden over het schoonhouden en/of repareren van het wegdek en straatmeubilair?

Antwoord	Aantal	Percentage	
<b>Totaal</b>	<b>7</b>		
Ja	6	85,7%	
Nee	1	14,3%	

22. U heeft aangegeven niet tevreden te zijn over het schoonhouden en/of repareren van het wegdek. Onderstaand kunt u aangeven waarom u niet tevreden bent.

Antwoord	Aantal	Percentage	
<b>Totaal</b>	<b>2</b>		
Te weinig schoonmaakbeurten	1	50,0%	
Onvoldoende kwaliteit van de schoonmaakbeurten	0	0,0%	
Herstel wegdek duurt te lang	0	0,0%	
Herstel van het straatmeubilair( b.v.: borden /...	0	0,0%	
Herstel van kapotte dingen duurt te lang	0	0,0%	
Anders namelijk:	0	0,0%	

23. Bent u tevreden over het beheer van het openbaar groen?

Antwoord	Aantal	Percentage	
<b>Totaal</b>	<b>7</b>		
Ja	4	57,1%	
Nee	3	42,9%	



24. U heeft aangegeven dat u niet tevreden bent over het beheer van het openbaar groen. Kunt u aangeven waarover u niet tevreden bent?

Antwoord	Aantal	Percentage	
<b>Totaal</b>	<b>4</b>		
Het gras	1	25,0%	
De heggen	4	100,0%	
De sloten	0	0,0%	
Anders namelijk: bekijk	1	25,0%	

Antwoord	Aantal
<b>Totaal</b>	<b>1</b>
overhangende bomen op ons terrein, we zijn al 3 jaar met de gemeente hierover in contact zonder resu	1

25. Zijn er volgens u knelpunten op het gebied van de verkeersveiligheid op uw bedrijventerrein?

Antwoord	Aantal	Percentage	
<b>Totaal</b>	<b>8</b>		
Ja	3	37,5%	
Nee	4	50,0%	
Weet niet	1	12,5%	

26. Kunt u exact aangeven welke knelpunten dit zijn, en waar deze zich bevinden? Zie paragraaf 6.1.

27. Bent u tevreden over de:

Antwoord	Ja	Nee	Totaal
Bewegwijzering naar het terrein	7 100,0%	0 0,0%	<b>7</b>
Bewegwijzering op het terrein	6 75,0%	2 25,0%	<b>8</b>
Bereikbaarheid eigen bedrijf	7 87,5%	1 12,5%	<b>8</b>
Parkeermogelijkheden nabij uw bedrijf	6 75,0%	2 25,0%	<b>8</b>
Ontsluiting van het bedrijventerrein	6 75,0%	2 25,0%	<b>8</b>
Bereikbaarheid openbaar vervoer	6 75,0%	2 25,0%	<b>8</b>
Gladheidbestrijding	5 83,3%	1 16,7%	<b>6</b>

28. Is er voldoende openbare verlichting op het bedrijventerrein?

Antwoord	Aantal	Percentage	
<b>Totaal</b>	<b>7</b>		
Ja	6	85,7%	
Nee	1	14,3%	



29. Kunt u de exacte locatie aangeven waar er onvoldoende verlichting is? Zie paragraaf 6.4.

30. Bent u tevreden over de communicatie met onderstaande partijen?



Antwoord	Ja	Nee	Geen ervaring	Totaal
Gemeente	3 37,5%	1 12,5%	4 50,0%	8
Politie	1 12,5%	1 12,5%	6 75,0%	8
Brandweer	1 12,5%	0 0,0%	7 87,5%	8
Parkmanagement Westelijke Mijnstreek	1 12,5%	0 0,0%	7 87,5%	8
Werkgroep Keurmerk Veilig Ondernemen	1 12,5%	0 0,0%	7 87,5%	8

31. U heeft aangegeven niet tevreden te zijn over de communicatie met de eerder genoemde partijen. Kunt u in het kort aangeven, waarom u niet tevreden bent over de communicatie? Zie paragraaf 6.2.






32. Op welke wijze wilt u geïnformeerd worden door Parkmanagement of werkgroep KVO (meerdere antwoorden mogelijk)

Antwoord	Ja	Nee	Totaal
Via e-mail	7 87,5%	1 12,5%	8
Via nieuwsbrief	4 66,7%	2 33,3%	6
Via website	2 33,3%	4 66,7%	6

33. Heeft u wel eens vormen van ondermijnende criminaliteit waargenomen bij u op het bedrijventerrein?

Antwoord	Aantal	Percentage	
<b>Totaal</b>	<b>8</b>		
Ja	2	25,0%	
Nee	6	75,0%	



34. Als deze vorm van ondermijnende criminaliteit door u is waargenomen, kunt u dan aangeven wat u opgevallen is?

Antwoord	Aantal	Percentage	
<b>Totaal</b>	<b>2</b>		
Activiteiten op ongebruikelijke tijdstippen gezien de...	1	50,0%	
Ongure en/of onbekende types in de straat met mogelijke...	1	50,0%	
Geen bedrijfsactiviteit	1	50,0%	
Verdenking van drugs activiteiten	1	50,0%	
Leveringen van (grote) hoeveelheden onbekende stoffen /...	1	50,0%	
Sociale controle wordt niet gewaardeerd	1	50,0%	
Het strak tegen de deuropening parkeren van bestelbussen...	0	0,0%	
Het openen van de roldeur, naar binnen rijden, en weer...	1	50,0%	
Het ontbreken van duidelijke merknamen of reclameborden...	1	50,0%	
De aanwezigheid bij vlagen, van chemische prikkelende of...	0	0,0%	









Antwoord	Aantal	Percentage	
De aanwezigheid van hennepgeuren	0	0,0%	
Anders namelijk:	0	0,0%	

**35. Bent u wel eens geconfronteerd geweest met cybercriminaliteit?**



Antwoord	Aantal	Percentage	
<b>Totaal</b>	<b>8</b>		
Ja	1	12,5%	
Nee	7	87,5%	

**36. U heeft aangegeven, dat cybercriminaliteit in uw bedrijf is voorgekomen. Kunt u aangeven wat er uitgevoerd is?**

Antwoord	Aantal	Percentage	
<b>Totaal</b>	<b>1</b>		
Ongeoorloofd toegang verkregen tot ons computersysteem	0	0,0%	
Kopiëren van vertrouwelijke gegevens	0	0,0%	
Ongeoorloofd computerdata verwijderd en of aangepast	0	0,0%	
Ongeoorloofd computersystemen uitgeschakeld of...	0	0,0%	
Spookfacturen	1	100,0%	
Anders namelijk: bekijk	1	100,0%	

Antwoord	Aantal
<b>Totaal</b>	<b>1</b>
gebeld door oplichters	1



**37. Wilt u verder geïnformeerd worden hoe u eventueel cybercriminaliteit zo veel als mogelijk kunt voorkomen?**

Antwoord	Aantal	Percentage	
<b>Totaal</b>	<b>8</b>		
Ja	1	12,5%	
Nee	7	87,5%	

**38. Heeft u gevraagd naar de KVO-korting bij uw verzekeraar? En heeft u deze ook ontvangen?**

Antwoord	Aantal	Percentage	
<b>Totaal</b>	<b>7</b>		
Ja, aangevraagd en korting ontvangen	0	0,0%	
Ja, aangevraagd en korting niet ontvangen	1	14,3%	
Nee, niet aangevraagd maar wel korting ontvangen	0	0,0%	
Nee, niet aangevraagd en korting niet ontvangen	6	85,7%	

**39. Bent u of één van uw medewerkers bereid om deel te nemen aan de Werkgroep Keurmerk Veilig Ondernemen?**

Antwoord	Aantal	Percentage	
<b>Totaal</b>	<b>8</b>		
Ja	2	25,0%	
Nee	6	75,0%	



Antwoord	Aantal	Percentage
Misschien	0	0,0%

40. Kunt u aangeven met wie wij contact kunnen opnemen in verband met (mogelijke) deelname aan de werkgroep Keurmerk Veilig Ondernemen? Zie bijlage Deelname bereidheid.

41. Heeft u verder nog tips voor de KVO-werkgroep, de gemeente, de wijkagent, de brandweer en Parkmanagement. Zie paragraaf 6.3.

42. Heeft u er bezwaar tegen, dat wij dan contact met u opnemen?

Antwoord	Aantal	Percentage
<b>Totaal</b>	<b>8</b>	
Ja	1	12,5%
Nee	7	87,5%

© Keuker Veiligheidszorg Ondernemingen wo 17 nov 2021 14:04:24 CET

## 12. Enquête Resultaten Handelsterrein Krawinkel

1. Op welk bedrijventerrein bent u gevestigd?

Antwoord	Aantal	Percentage
<b>Totaal</b>	<b>18</b>	
Handelsterrein Krawinkel	18	100,0%

3. Bent u lid van de ondernemersvereniging?

Antwoord	Aantal	Percentage
<b>Totaal</b>	<b>18</b>	
Ja	4	22,2%
Nee	14	77,8%

4. Hoe vaak deden zich de afgelopen 12 maanden in uw bedrijfspand of op uw eigen terrein situaties voor, waarin u of uw personeel zich onveilig heeft gevoeld?

Antwoord	Aantal	Percentage
<b>Totaal</b>	<b>18</b>	
1-5 keer	5	27,8%
6-10 keer	0	0,0%
11 keer of vaker	0	0,0%
nooit	13	72,2%

5. Kunt u aangeven welke onveiligheids situatie(s) in uw bedrijfspand of op uw eigen terrein zich voordeden? Zie paragraaf 6.4.




6. Hoe vaak deden zich de afgelopen 12 maanden op het bedrijventerrein situaties voor, waarin u of uw personeel zich onveilig voelde?

Antwoord	Aantal	Percentage
<b>Totaal</b>	<b>17</b>	
1 - 5 keer	5	29,4%
6 - 10 keer	0	0,0%
11 keer of vaker	0	0,0%
nooit	12	70,6%




7. Kunt u aangeven welke onveiligheidssituatie(s) zich op het bedrijventerrein voordeden? Zie paragraaf 6.4.

8. Is het veiligheidsgevoel van u en / of uw personeel in de afgelopen 12 maanden verbeterd, verslechterd of gelijk gebleven?

Antwoord	Aantal	Percentage	
<b>Totaal</b>	<b>18</b>		
verbeterd	1	5,6%	
verslechterd	0	0,0%	
gelijk gebleven	17	94,4%	

9. Kunt u aangeven waarom / waardoor het veiligheidsgevoel in de afgelopen 12 maanden is verbeterd?

Antwoord	Aantal	Percentage	
<b>Totaal</b>	<b>1</b>		
opschonen groenvoorziening	1	100,0%	

10. Kunt u aangeven waarom / waardoor het veiligheidsgevoel in de afgelopen 12 maanden is verslechterd?

Antwoord	Aantal	Percentage	
<b>Totaal</b>	<b>0</b>		

11. Heeft u in de afgelopen 12 maanden te maken gehad met één van onderstaande onderwerpen, en hoe vaak is dit voorgevallen?

Antwoord	Geen	1 - 5 keer	6 - 10 keer	11 keer of vaker	Totaal
Inbraak	17 100,0%	0 0,0%	0 0,0%	0 0,0%	17
Poging tot inbraak	15 83,3%	3 16,7%	0 0,0%	0 0,0%	18
Diefstal	15 88,2%	2 11,8%	0 0,0%	0 0,0%	17
Brandstichting	17 100,0%	0 0,0%	0 0,0%	0 0,0%	17
Bedreiging / Intimidatie	14 82,4%	3 17,6%	0 0,0%	0 0,0%	17
Zwerfvuil	8 47,1%	3 17,6%	2 11,8%	4 23,5%	17
Illegale stort	14 77,8%	1 5,6%	0 0,0%	3 16,7%	18
Rondhangen	10 58,8%	4 23,5%	1 5,9%	2 11,8%	17
Graffiti	16 94,1%	1 5,9%	0 0,0%	0 0,0%	17
Vernieling	16 94,1%	1 5,9%	0 0,0%	0 0,0%	17
Hard rijden	9 50,0%	1 5,6%	5 27,8%	3 16,7%	18
Straattraces	12 70,6%	3 17,6%	0 0,0%	2 11,8%	17
Lawaai	10 62,5%	2 12,5%	2 12,5%	2 12,5%	16



Keurmerk Veilig Ondernemen Continu Samenwerken KVO Businesspark Geleen, Handelsterrein Krawinkel en Bedrijventerrein Kampstraat, Geleen

Antwoord	Geen	1 - 5 keer	6 - 10 keer	11 keer of vaker	Totaal
Parkeren vrachtwagens	6 35,3%	4 23,5%	2 11,8%	5 29,4%	17
Parkeren auto's	9 52,9%	2 11,8%	2 11,8%	4 23,5%	17
Lastig vallen van personeel	15 88,2%	2 11,8%	0 0,0%	0 0,0%	17
Drugs	15 83,3%	2 11,1%	1 5,6%	0 0,0%	18

12. U heeft aangegeven dat u met één van onderstaande onderwerpen te maken heeft gehad. Heeft u hier dan ook aangifte en of melding van gedaan? Is het betreffende onderwerp hierdoor verbeterd / opgelost?

Antwoord	Ja (1)	Nee (2)	Ja (3)	Nee (4)	Totaal
Inbraak	0 0,0%	8 72,7%	0 0,0%	3 27,3%	11
Poging tot inbraak	0 0,0%	9 75,0%	0 0,0%	3 25,0%	12
Diefstal	0 0,0%	9 69,2%	0 0,0%	4 30,8%	13
Brandstichting	0 0,0%	8 72,7%	0 0,0%	3 27,3%	11
Bedreiging / Intimidatie	1 7,7%	8 61,5%	1 7,7%	3 23,1%	13
Graffiti	1 8,3%	8 66,7%	0 0,0%	3 25,0%	12
Vernieling	1 8,3%	8 66,7%	0 0,0%	3 25,0%	12
Zwerfvuil	4 28,6%	4 28,6%	2 14,3%	4 28,6%	14
Illegale stort	3 23,1%	6 46,2%	1 7,7%	3 23,1%	13
Rondhangen	0 0,0%	8 72,7%	0 0,0%	3 27,3%	11
Hard rijden	0 0,0%	9 75,0%	0 0,0%	3 25,0%	12
Straatracen	0 0,0%	8 72,7%	0 0,0%	3 27,3%	11
Lawaai	0 0,0%	8 72,7%	0 0,0%	3 27,3%	11
Parkeren vrachtwagens	4 22,2%	8 44,4%	0 0,0%	6 33,3%	18
Parkeren auto's	2 15,4%	7 53,8%	1 7,7%	3 23,1%	13
Lastig vallen van personeel	1 7,7%	8 61,5%	1 7,7%	3 23,1%	13
Drugs	1 8,3%	8 66,7%	0 0,0%	3 25,0%	12



13. Bent u voldoende voorbereid op een calamiteit (bijvoorbeeld: brand, wateroverlast, stroomuitval, cyberaanval) die uw bedrijfsprocessen kunnen verstoren?

Antwoord	Aantal	Percentage	
<b>Totaal</b>	<b>18</b>		
Ja	12	66,7%	
Nee	0	0,0%	
Gedeeltelijk	6	33,3%	

14. Heeft u samen met uw directe omgeving op het bedrijventerrein afspraken gemaakt omtrent de voorbereiding op een calamiteit, waardoor u samen met uw buurman (ondernemer) in staat bent de onveiligheidsgevoelens te verminderen?

Antwoord	Aantal	Percentage	
<b>Totaal</b>	<b>18</b>		
Ja	1	5,6%	
Nee	15	83,3%	
Gedeeltelijk	2	11,1%	

15. Heeft u een BHV (bedrijfs hulpverlening) plan voor uw bedrijf?

Antwoord	Aantal	Percentage	
<b>Totaal</b>	<b>18</b>		
Ja	15	83,3%	
Nee	0	0,0%	
Nee, is voor mij niet nodig. Ik ben zzp-er	3	16,7%	

16. Is uw RI&E actueel (niet ouder dan drie jaar)?

Antwoord	Aantal	Percentage	
<b>Totaal</b>	<b>18</b>		
Ja	9	50,0%	
Nee	2	11,1%	
Mee bezig	7	38,9%	

17. Hoe vaak deden zich de afgelopen 12 maanden in uw bedrijf brandgevaarlijke situaties voor?




Antwoord	Aantal	Percentage	
<b>Totaal</b>	<b>18</b>		
1 - 2 keer	1	5,6%	
3 - 4 keer	0	0,0%	
5 keer of vaker	0	0,0%	
nooit	17	94,4%	

18. Kunt u aangeven welke brandgevaarlijke situaties zich voordeden?

Antwoord	Aantal	Percentage	
<b>Totaal</b>	<b>1</b>		
Kortsluiting in LED armatuur	1	100,0%	





19. Beantwoord de volgende stelling: De gevolgen van brand zijn door ons bedrijf geïnventariseerd, en waar nodig zijn maatregelen getroffen om de gevolgen van brand te beperken.







Antwoord	Aantal	Percentage	
<b>Totaal</b>	<b>18</b>		
Ja	15	83,3%	
Nee	0	0,0%	
Niet van toepassing	3	16,7%	

20. Op welk gebied van brandveiligheid zou de brandweer u kunnen helpen? Zie paragraaf 6.4.



21. Bent u tevreden over het schoonhouden en/of repareren van het wegdek en straatmeubilair?

Antwoord	Aantal	Percentage	
<b>Totaal</b>	<b>18</b>		
Ja	10	55,6%	
Nee	8	44,4%	





22. U heeft aangegeven niet tevreden te zijn over het schoonhouden en/of repareren van het wegdek. Onderstaand kunt u aangeven waarom u niet tevreden bent.

Antwoord	Aantal	Percentage	
<b>Totaal</b>	<b>8</b>		
Te weinig schoonmaakbeurten	7	87,5%	
Onvoldoende kwaliteit van de schoonmaakbeurten	5	62,5%	
Herstel wegdek duurt te lang	4	50,0%	
Herstel van het straatmeubilair( b.v.: borden /...	3	37,5%	
Herstel van kapotte dingen duurt te lang	2	25,0%	
Anders namelijk:	0	0,0%	

23. Bent u tevreden over het beheer van het openbaar groen?

Antwoord	Aantal	Percentage	
<b>Totaal</b>	<b>18</b>		
Ja	10	55,6%	
Nee	8	44,4%	

24. U heeft aangegeven dat u niet tevreden bent over het beheer van het openbaar groen. Kunt u aangeven waarover u niet tevreden bent?

Antwoord	Aantal	Percentage	
<b>Totaal</b>	<b>8</b>		
Het gras	4	50,0%	
De heggen	3	37,5%	
De sloten	0	0,0%	
Anders namelijk: bekijk	5	62,5%	

Antwoord	Aantal
<b>Totaal</b>	<b>5</b>



Antwoord	Aantal	Percentage
bomen snoeien...alles moet eerst gemeld worden en dan duurt het lang voordat er actie ondernomen wo	1	
onkruid	1	
Perken onder bomen	1	
snoeien bomen	1	
te weinig bomen, te weinig groen, rest slecht onderhouden	1	

25. Zijn er volgens u knelpunten op het gebied van de verkeersveiligheid op uw bedrijventerrein?

Antwoord	Aantal	Percentage
<b>Totaal</b>	<b>18</b>	
Ja	9	50,0%
Nee	9	50,0%
Weet niet	0	0,0%

26. Kunt u exact aangeven welke knelpunten dit zijn, en waar deze zich bevinden? Zie paragraaf 6.1.

27. Bent u tevreden over de:

Antwoord	Ja	Nee	Totaal
Bewegwijzering naar het terrein	13 76,5%	4 23,5%	17
Bewegwijzering op het terrein	11 64,7%	6 35,3%	17
Bereikbaarheid eigen bedrijf	17 94,4%	1 5,6%	18
Parkeermogelijkheden nabij uw bedrijf	10 55,6%	8 44,4%	18
Ontsluiting van het bedrijventerrein	15 88,2%	2 11,8%	17
Bereikbaarheid openbaar vervoer	11 68,8%	5 31,3%	16
Gladheidsbestrijding	12 75,0%	4 25,0%	16

28. Is er voldoende openbare verlichting op het bedrijventerrein?

Antwoord	Aantal	Percentage
<b>Totaal</b>	<b>18</b>	
Ja	16	88,9%
Nee	2	11,1%

29. Kunt u de exacte locatie aangeven waar er onvoldoende verlichting is? Zie paragraaf 6.4.

30. Bent u tevreden over de communicatie met onderstaande partijen?

Antwoord	Ja	Nee	Geen ervaring	Totaal
Gemeente	9 50,0%	3 16,7%	6 33,3%	18



Antwoord	Ja	Nee	Geen ervaring	Totaal
Politie	7 38,9%	1 5,6%	10 55,6%	18
Brandweer	6 33,3%	0 0,0%	12 66,7%	18
Parkmanagement Westelijke Mijnstreek	10 55,6%	1 5,6%	7 38,9%	18
Werkgroep Keurmerk Veilig Ondernemen	5 27,8%	0 0,0%	13 72,2%	18

31. U heeft aangegeven niet tevreden te zijn over de communicatie met de eerder genoemde partijen. Kunt u in het kort aangeven, waarom u niet tevreden bent over de communicatie? Zie paragraaf 6.2.

32. Op welke wijze wilt u geïnformeerd worden door Parkmanagement of werkgroep KVO (meerdere antwoorden mogelijk)

Antwoord	Ja	Nee	Totaal
Via e-mail	16 88,9%	2 11,1%	18
Via nieuwsbrief	11 73,3%	4 26,7%	15
Via website	6 46,2%	7 53,8%	13

33. Heeft u wel eens vormen van ondermijnende criminaliteit waargenomen bij u op het bedrijventerrein?

Antwoord	Aantal	Percentage
Totaal	18	
Ja	3	16,7%
Nee	15	83,3%

34. Als deze vorm van ondermijnende criminaliteit door u is waargenomen, kunt u dan aangeven wat u opgevallen is?

Antwoord	Aantal	Percentage
Totaal	3	
Activiteiten op ongebruikelijke tijdstippen gezien de...	1	33,3%
Ongure en/of onbekende types in de straat met mogelijke...	3	100,0%
Geen bedrijfsactiviteit	0	0,0%
Verdenking van drugs activiteiten	2	66,7%
Leveringen van (grote) hoeveelheden onbekende stoffen /...	0	0,0%
Sociale controle wordt niet gewaardeerd	0	0,0%
Het strak tegen de deuropening parkeren van bestelbussen...	1	33,3%
Het openen van de roldeur, naar binnen rijden, en weer...	0	0,0%
Het ontbreken van duidelijke merknamen of reclameborden...	1	33,3%
De aanwezigheid bij vlagen, van chemische prikkelende of...	1	33,3%
De aanwezigheid van hennepgeuren	1	33,3%
Anders namelijk:	0	0,0%



35. Bent u wel eens geconfronteerd geweest met cybercriminaliteit?

Antwoord	Aantal	Percentage	
<b>Totaal</b>	<b>18</b>		
Ja	6	33,3%	
Nee	12	66,7%	

36. U heeft aangegeven, dat cybercriminaliteit in uw bedrijf is voorgekomen. Kunt u aangeven wat er uitgevoerd is?

Antwoord	Aantal	Percentage	
<b>Totaal</b>	<b>6</b>		
Ongeoorloofd toegang verkregen tot ons computersysteem	0	0,0%	
Kopiëren van vertrouwelijke gegevens	0	0,0%	
Ongeoorloofd computerdata verwijderd en of aangepast	0	0,0%	
Ongeoorloofd computersystemen uitgeschakeld of...	0	0,0%	
Spookfacturen	5	83,3%	
Anders namelijk: bekijk	2	33,3%	

37. Wilt u verder geïnformeerd worden hoe u eventueel cybercriminaliteit zo veel als mogelijk kunt voorkomen?

Antwoord	Aantal	Percentage	
<b>Totaal</b>	<b>18</b>		
Ja	12	66,7%	
Nee	6	33,3%	

38. Heeft u gevraagd naar de KVO-korting bij uw verzekeraar? En heeft u deze ook ontvangen?

Antwoord	Aantal	Percentage	
<b>Totaal</b>	<b>18</b>		
Ja, aangevraagd en korting ontvangen	1	5,6%	
Ja, aangevraagd en korting niet ontvangen	1	5,6%	
Nee, niet aangevraagd maar wel korting ontvangen	0	0,0%	
Nee, niet aangevraagd en korting niet ontvangen	16	88,9%	

39. Bent u of één van uw medewerkers bereid om deel te nemen aan de Werkgroep Keurmerk Veilig Ondernemen?



Antwoord	Aantal	Percentage	
<b>Totaal</b>	<b>18</b>		
Ja	2	11,1%	
Nee	13	72,2%	
Misschien	3	16,7%	

40. Kunt u aangeven met wie wij contact kunnen opnemen in verband met (mogelijke) deelname aan de werkgroep Keurmerk Veilig Ondernemen? Zie bijlage, Deelname Bereidheid

41. Heeft u verder nog tips voor de KVO-werkgroep, de gemeente, de wijkagent, de brandweer en Parkmanagement Zie paragraaf 6.4.



42. Heeft u er bezwaar tegen, dat wij dan contact met u opnemen?

Antwoord	Aantal	Percentage	
<b>Totaal</b>	<b>18</b>		
Ja	5	27,8%	
Nee	13	72,2%	



© Keuker Veiligheidszorg Ondernemingen wo 17 nov 2021 14 06 27 CET

### 13. Enquête Resultaten Kampstraat





1. Op welk bedrijventerrein bent u gevestigd?

Antwoord	Aantal	Percentage	
<b>Totaal</b>	<b>11</b>		
Bedrijventerrein Kampstraat	11	100,0%	

3. Bent u lid van de ondernemersvereniging?





Antwoord	Aantal	Percentage	
<b>Totaal</b>	<b>11</b>		
Ja	4	36,4%	
Nee	7	63,6%	

4. Hoe vaak deden zich de afgelopen 12 maanden in uw bedrijfspand of op uw eigen terrein situaties voor, waarin u of uw personeel zich onveilig heeft gevoeld?

Antwoord	Aantal	Percentage	
<b>Totaal</b>	<b>11</b>		
1-5 keer	1	9,1%	
6-10 keer	2	18,2%	
11 keer of vaker	0	0,0%	
nooit	8	72,7%	

5. Kunt u aangeven welke onveiligheids situatie(s) in uw bedrijfspand of op uw eigen terrein zich voordeden? Zie paragraaf 6.4.

6. Hoe vaak deden zich de afgelopen 12 maanden op het bedrijventerrein situaties voor, waarin u of uw personeel zich onveilig voelde?




Antwoord	Aantal	Percentage	
<b>Totaal</b>	<b>11</b>		
1 - 5 keer	0	0,0%	
6 - 10 keer	1	9,1%	
11 keer of vaker	1	9,1%	
nooit	9	81,8%	

7. Kunt u aangeven welke onveiligheidssituatie(s) zich op het bedrijventerrein voordeden?

Antwoord	Aantal	Percentage	
<b>Totaal</b>	<b>0</b>		



8. Is het veiligheidsgevoel van u en / of uw personeel in de afgelopen 12 maanden verbeterd, verslechterd of gelijk gebleven?

Antwoord	Aantal	Percentage	
<b>Totaal</b>	<b>11</b>		
verbeterd	0	0,0%	
verslechterd	0	0,0%	
gelijk gebleven	11	100,0%	

9. Kunt u aangeven waarom / waardoor het veiligheidsgevoel in de afgelopen 12 maanden is verbeterd?

Antwoord	Aantal	Percentage
<b>Totaal</b>	<b>0</b>	

10. Kunt u aangeven waarom / waardoor het veiligheidsgevoel in de afgelopen 12 maanden is verslechterd?

Antwoord	Aantal	Percentage
<b>Totaal</b>	<b>0</b>	

11. Heeft u in de afgelopen 12 maanden te maken gehad met één van onderstaande onderwerpen, en hoe vaak is dit voorgevallen?

Antwoord	Geen	1 - 5 keer	6 - 10 keer	11 keer of vaker	Totaal
Inbraak	9 90,0%	1 10,0%	0 0,0%	0 0,0%	10
Poging tot inbraak	8 80,0%	2 20,0%	0 0,0%	0 0,0%	10
Diefstal	8 80,0%	2 20,0%	0 0,0%	0 0,0%	10
Brandstichting	10 100,0%	0 0,0%	0 0,0%	0 0,0%	10
Bedreiging / Intimidatie	8 80,0%	2 20,0%	0 0,0%	0 0,0%	10
Zwerfvuil	1 10,0%	2 20,0%	2 20,0%	5 50,0%	10
Illegale stort	4 40,0%	2 20,0%	2 20,0%	2 20,0%	10
Rondhangen	3 30,0%	0 0,0%	2 20,0%	5 50,0%	10
Graffiti	10 100,0%	0 0,0%	0 0,0%	0 0,0%	10
Vernieling	8 80,0%	2 20,0%	0 0,0%	0 0,0%	10
Hard rijden	1 10,0%	1 10,0%	1 10,0%	7 70,0%	10
Straatracen	6 66,7%	1 11,1%	1 11,1%	1 11,1%	9
Lawaai	4 40,0%	2 20,0%	1 10,0%	3 30,0%	10
Parkeren vrachtwagens	0 0,0%	2 18,2%	1 9,1%	8 72,7%	11



Antwoord	Geen	1 - 5 keer	6 - 10 keer	11 keer of vaker	Totaal
Parkeren auto's	7 70,0%	0 0,0%	0 0,0%	3 30,0%	10
Lastig vallen van personeel	8 80,0%	2 20,0%	0 0,0%	0 0,0%	10
Drugs	7 70,0%	1 10,0%	0 0,0%	2 20,0%	10

12. U heeft aangegeven dat u met één van onderstaande onderwerpen te maken heeft gehad. Heeft u hier dan ook aangifte en of melding van gedaan? Is het betreffende onderwerp hierdoor verbeterd / opgelost?

Antwoord	Ja (1)	Nee (2)	Ja (3)	Nee (4)	Totaal
Inbraak	1 6,7%	8 53,3%	1 6,7%	5 33,3%	15
Poging tot inbraak	1 6,7%	8 53,3%	1 6,7%	5 33,3%	15
Diefstal	1 6,7%	8 53,3%	1 6,7%	5 33,3%	15
Brandstichting	0 0,0%	9 64,3%	1 7,1%	4 28,6%	14
Bedreiging / Intimidatie	1 7,1%	8 57,1%	1 7,1%	4 28,6%	14
Graffiti	0 0,0%	9 64,3%	1 7,1%	4 28,6%	14
Vernieling	1 7,7%	7 53,8%	1 7,7%	4 30,8%	13
Zwerfvuil	2 12,5%	7 43,8%	0 0,0%	7 43,8%	16
Illegale stort	2 14,3%	6 42,9%	0 0,0%	6 42,9%	14
Rondhangen	2 14,3%	6 42,9%	2 14,3%	4 28,6%	14
Hard rijden	1 6,3%	8 50,0%	0 0,0%	7 43,8%	16
Straatracen	0 0,0%	9 60,0%	0 0,0%	6 40,0%	15
Lawaai	2 12,5%	7 43,8%	1 6,3%	6 37,5%	16
Parkeren vrachtwagens	5 27,8%	4 22,2%	1 5,6%	8 44,4%	18
Parkeren auto's	1 6,7%	8 53,3%	1 6,7%	5 33,3%	15
Lastig vallen van personeel	0 0,0%	9 64,3%	1 7,1%	4 28,6%	14
Drugs	2 13,3%	7 46,7%	1 6,7%	5 33,3%	15



13. Bent u voldoende voorbereid op een calamiteit (bijvoorbeeld: brand, wateroverlast, stroomuitval, cyberaanval) die uw bedrijfsprocessen kunnen verstoren?

Antwoord	Aantal	Percentage	
Totaal	11		
Ja	8	72,7%	
Nee	0	0,0%	
Gedeeltelijk	3	27,3%	

14. Heeft u samen met uw directe omgeving op het bedrijventerrein afspraken gemaakt omtrent de voorbereiding op een calamiteit, waardoor u samen met uw buurman (ondernemer) in staat bent de onveiligheidsgevoelens te verminderen?

Antwoord	Aantal	Percentage	
Totaal	11		
Ja	0	0,0%	
Nee	9	81,8%	
Gedeeltelijk	2	18,2%	

15. Heeft u een BHV (bedrijfs hulpverlening) plan voor uw bedrijf?

Antwoord	Aantal	Percentage	
Totaal	11		
Ja	9	81,8%	
Nee	1	9,1%	
Nee, is voor mij niet nodig. Ik ben zzp-er	1	9,1%	

16. Is uw RI&E actueel (niet ouder dan drie jaar)?

Antwoord	Aantal	Percentage	
Totaal	10		
Ja	5	50,0%	
Nee	2	20,0%	
Mee bezig	3	30,0%	

17. Hoe vaak deden zich de afgelopen 12 maanden in uw bedrijf brandgevaarlijke situaties voor?




Antwoord	Aantal	Percentage	
Totaal	11		
1 - 2 keer	0	0,0%	
3 - 4 keer	0	0,0%	
5 keer of vaker	0	0,0%	
nooit	11	100,0%	

18. Kunt u aangeven welke brandgevaarlijke situaties zich voordeden?

Antwoord	Aantal	Percentage	
Totaal	0		





19. Beantwoord de volgende stelling: De gevolgen van brand zijn door ons bedrijf geïnventariseerd, en waar nodig zijn maatregelen getroffen om de gevolgen van brand te beperken.







Antwoord	Aantal	Percentage	
<b>Totaal</b>	11		
Ja	11	100,0%	
Nee	0	0,0%	
Niet van toepassing	0	0,0%	

20. Op welk gebied van brandveiligheid zou de brandweer u kunnen helpen? Zie paragraaf 6.4.



21. Bent u tevreden over het schoonhouden en/of repareren van het wegdek en straatmeubilair?

Antwoord	Aantal	Percentage	
<b>Totaal</b>	11		
Ja	5	45,5%	
Nee	6	54,5%	



22. U heeft aangegeven niet tevreden te zijn over het schoonhouden en/of repareren van het wegdek. Onderstaand kunt u aangeven waarom u niet tevreden bent.

Antwoord	Aantal	Percentage									
<b>Totaal</b>	6										
Te weinig schoonmaakbeurten	4	66,7%									
Onvoldoende kwaliteit van de schoonmaakbeurten	1	16,7%									
Herstel wegdek duurt te lang	2	33,3%									
Herstel van het straatmeubilair( b.v.: borden /...	1	16,7%									
Herstel van kapotte dingen duurt te lang	2	33,3%									
Anders namelijk: bekijk	2	33,3%									
<table border="1"> <thead> <tr> <th>Antwoord</th> <th>Aantal</th> </tr> </thead> <tbody> <tr> <td><b>Totaal</b></td> <td>2</td> </tr> <tr> <td>Blader overlast</td> <td>1</td> </tr> <tr> <td>vrachtwagenchauffeurs laten vaak rotzooi achter</td> <td>1</td> </tr> </tbody> </table>				Antwoord	Aantal	<b>Totaal</b>	2	Blader overlast	1	vrachtwagenchauffeurs laten vaak rotzooi achter	1
Antwoord	Aantal										
<b>Totaal</b>	2										
Blader overlast	1										
vrachtwagenchauffeurs laten vaak rotzooi achter	1										

23. Bent u tevreden over het beheer van het openbaar groen?

Antwoord	Aantal	Percentage	
<b>Totaal</b>	11		
Ja	4	36,4%	
Nee	7	63,6%	

24. U heeft aangegeven dat u niet tevreden bent over het beheer van het openbaar groen. Kunt u aangeven waarover u niet tevreden bent?

Antwoord	Aantal	Percentage	
<b>Totaal</b>	7		
Het gras	1	14,3%	
De heggen	3	42,9%	



Antwoord	Aantal	Percentage												
De sloten	0	0,0%												
Anders namelijk: bekijk	5	71,4%												
<table border="1"> <thead> <tr> <th>Antwoord</th> <th>Aantal</th> </tr> </thead> <tbody> <tr> <td><b>Totaal</b></td> <td><b>5</b></td> </tr> <tr> <td>Bladeren</td> <td>2</td> </tr> <tr> <td>Opruimen bladeren in herfst.</td> <td>1</td> </tr> <tr> <td>snoeien van bomen en bladruimen</td> <td>1</td> </tr> <tr> <td>Vrachtwagen chauffeurs doen hun behoefte's in struiken.</td> <td>1</td> </tr> </tbody> </table>			Antwoord	Aantal	<b>Totaal</b>	<b>5</b>	Bladeren	2	Opruimen bladeren in herfst.	1	snoeien van bomen en bladruimen	1	Vrachtwagen chauffeurs doen hun behoefte's in struiken.	1
Antwoord	Aantal													
<b>Totaal</b>	<b>5</b>													
Bladeren	2													
Opruimen bladeren in herfst.	1													
snoeien van bomen en bladruimen	1													
Vrachtwagen chauffeurs doen hun behoefte's in struiken.	1													

25. Zijn er volgens u knelpunten op het gebied van de verkeersveiligheid op uw bedrijventerrein?

Antwoord	Aantal	Percentage
<b>Totaal</b>	<b>11</b>	
Ja	9	81,8%
Nee	2	18,2%
Weet niet	0	0,0%

26. Kunt u exact aangeven welke knelpunten dit zijn, en waar deze zich bevinden? Zie paragraaf 6.1.

27. Bent u tevreden over de:

Antwoord	Ja	Nee	Totaal
Bewegwijzering naar het terrein	9 90,0%	1 10,0%	<b>10</b>
Bewegwijzering op het terrein	9 100,0%	0 0,0%	<b>9</b>
Bereikbaarheid eigen bedrijf	9 100,0%	0 0,0%	<b>9</b>
Parkeermogelijkheden nabij uw bedrijf	4 40,0%	6 60,0%	<b>10</b>
Ontsluiting van het bedrijventerrein	9 100,0%	0 0,0%	<b>9</b>
Bereikbaarheid openbaar vervoer	7 77,8%	2 22,2%	<b>9</b>
Gladheidbestrijding	8 88,9%	1 11,1%	<b>9</b>

28. Is er voldoende openbare verlichting op het bedrijventerrein?

Antwoord	Aantal	Percentage
<b>Totaal</b>	<b>11</b>	
Ja	9	81,8%
Nee	2	18,2%

29. Kunt u de exacte locatie aangeven waar er onvoldoende verlichting is? Zie paragraaf 6.4.



30. Bent u tevreden over de communicatie met onderstaande partijen?



Antwoord	Ja	Nee	Geen ervaring	Totaal
Gemeente	5 45,5%	3 27,3%	3 27,3%	11
Politie	5 45,5%	2 18,2%	4 36,4%	11
Brandweer	5 45,5%	1 9,1%	5 45,5%	11
Parkmanagement Westelijke Mijnstreek	6 54,5%	2 18,2%	3 27,3%	11
Werkgroep Keurmerk Veilig Ondernemen	3 27,3%	1 9,1%	7 63,6%	11

31. U heeft aangegeven niet tevreden te zijn over de communicatie met de eerder genoemde partijen. Kunt u in het kort aangeven, waarom u niet tevreden bent over de communicatie? Zie paragraaf 6.2.












32. Op welke wijze wilt u geïnformeerd worden door Parkmanagement of werkgroep KVO (meerdere antwoorden mogelijk)

Antwoord	Ja	Nee	Totaal
Via e-mail	10 90,9%	1 9,1%	11
Via nieuwsbrief	4 66,7%	2 33,3%	6
Via website	3 50,0%	3 50,0%	6

33. Heeft u wel eens vormen van ondermijnende criminaliteit waargenomen bij u op het bedrijventerrein?

Antwoord	Aantal	Percentage	
Totaal	11		
Ja	3	27,3%	
Nee	8	72,7%	



34. Als deze vorm van ondermijnende criminaliteit door u is waargenomen, kunt u dan aangeven wat u opgevallen is?

Antwoord	Aantal	Percentage	
Totaal	3		
Activiteiten op ongebruikelijke tijdstippen gezien de...	0	0,0%	
Ongure en/of onbekende types in de straat met mogelijke...	2	66,7%	
Geen bedrijfsactiviteit	0	0,0%	
Verdenking van drugs activiteiten	3	100,0%	
Leveringen van (grote) hoeveelheden onbekende stoffen /...	1	33,3%	
Sociale controle wordt niet gewaardeerd	0	0,0%	
Het strak tegen de deuropening parkeren van bestelbussen...	0	0,0%	
Het openen van de roldeur, naar binnen rijden, en weer...	0	0,0%	
Het ontbreken van duidelijke merknamen of reclameborden...	0	0,0%	
De aanwezigheid bij vlagen, van chemische prikkelende of...	0	0,0%	
De aanwezigheid van hennepgeuren	0	0,0%	









Antwoord	Aantal	Percentage	
Anders namelijk:	0	0,0%	

**35. Bent u wel eens geconfronteerd geweest met cybercriminaliteit?**



Antwoord	Aantal	Percentage	
<b>Totaal</b>	<b>11</b>		
Ja	4	36,4%	
Nee	7	63,6%	

**36. U heeft aangegeven, dat cybercriminaliteit in uw bedrijf is voorgekomen. Kunt u aangeven wat er uitgevoerd is?**

Antwoord	Aantal	Percentage	
<b>Totaal</b>	<b>4</b>		
Ongeoorloofd toegang verkregen tot ons computersysteem	1	25,0%	
Kopiëren van vertrouwelijke gegevens	0	0,0%	
Ongeoorloofd computerdata verwijderd en of aangepast	1	25,0%	
Ongeoorloofd computersystemen uitgeschakeld of...	1	25,0%	
Spookfacturen	2	50,0%	
Anders namelijk: bekijk	2	50,0%	

Antwoord	Aantal
<b>Totaal</b>	<b>2</b>
mail met linkjes	1
phising mail	1


**37. Wilt u verder geïnformeerd worden hoe u eventueel cybercriminaliteit zo veel als mogelijk kunt voorkomen?**

Antwoord	Aantal	Percentage	
<b>Totaal</b>	<b>11</b>		
Ja	6	54,5%	
Nee	5	45,5%	

**38. Heeft u gevraagd naar de KVO-korting bij uw verzekeraar? En heeft u deze ook ontvangen?**

Antwoord	Aantal	Percentage	
<b>Totaal</b>	<b>11</b>		
Ja, aangevraagd en korting ontvangen	0	0,0%	
Ja, aangevraagd en korting niet ontvangen	0	0,0%	
Nee, niet aangevraagd maar wel korting ontvangen	1	9,1%	
Nee, niet aangevraagd en korting niet ontvangen	10	90,9%	

**39. Bent u of één van uw medewerkers bereid om deel te nemen aan de Werkgroep Keurmerk Veilig Ondernemen?**

Antwoord	Aantal	Percentage	
<b>Totaal</b>	<b>11</b>		
Ja	0	0,0%	





Antwoord	Aantal	Percentage	
Nee	8	72,7%	
Misschien	3	27,3%	

40. Kunt u aangeven met wie wij contact kunnen opnemen in verband met (mogelijke) deelname aan de werkgroep Keurmerk Veilig Ondernemen? Zie bijlage, Deelname bereidheid.

41. Heeft u verder nog tips voor de KVO-werkgroep, de gemeente, de wijkagent, de brandweer en Parkmanagement Zie paragraaf .6.3.

42. Heeft u er bezwaar tegen, dat wij dan contact met u opnemen?

Antwoord	Aantal	Percentage	
Totaal	11		
Ja	4	36,4%	
Nee	7	63,6%	

© Keuker Veiligheidszorg Ondernemingen wo 17 nov 2021 14:08:18 CET