




10. Enquêteresultaten Born





1. Op welk bedrijventerrein bent u gevestigd?

Antwoord	Aantal	Percentage	
Totaal	27		
Holtum Noord	17	63,0%	
Sluisweg Born	10	37,0%	

3. Bent u lid van de ondernemersvereniging?





Antwoord	Aantal	Percentage	
Totaal	27		
Ja	10	37,0%	
Nee	17	63,0%	

4. Hoe vaak deden zich de afgelopen 12 maanden in uw bedrijfspand of op uw eigen terrein situaties voor, waarin u of uw personeel zich onveilig heeft gevoeld?

Antwoord	Aantal	Percentage	
Totaal	27		
1-5 keer	2	7,4%	
6-10 keer	0	0,0%	
11 keer of vaker	0	0,0%	
nooit	25	92,6%	




5. Kunt u aangeven welke onveiligheidssituatie(s) in uw bedrijfspand of op uw eigen terrein zich voordeden? Zie paragraaf 6.4.

6. Hoe vaak deden zich de afgelopen 12 maanden op het bedrijventerrein situaties voor, waarin u of uw personeel zich onveilig voelde?



Antwoord	Aantal	Percentage	
Totaal	27		
1 - 5 keer	5	18,5%	
6 - 10 keer	0	0,0%	
11 keer of vaker	1	3,7%	
nooit	21	77,8%	

7. Kunt u aangeven welke onveiligheidssituatie(s) zich op het bedrijventerrein voordeden? Zie paragraaf 6.4.


8. Is het veiligheidsgevoel van u en / of uw personeel in de afgelopen 12 maanden verbeterd, verslechterd of gelijk gebleven?

Antwoord	Aantal	Percentage	
Totaal	27		
verbeterd	3	11,1%	
verslechterd	1	3,7%	
gelijk gebleven	23	85,2%	

9. Kunt u aangeven waarom / waardoor het veiligheidsgevoel in de afgelopen 12 maanden is verbeterd?

Antwoord	Aantal	Percentage	
Totaal	2		
Andere bedrijven hebben hun logistieke proces beter op orde waardoor er minder wachtende vrachtwagens zijn	1	50,0%	
Minder vaak geparkeerde vrachtauto's op openbare weg.	1	50,0%	

10. Kunt u aangeven waarom / waardoor het veiligheidsgevoel in de afgelopen 12 maanden is verslechterd?

Antwoord	Aantal	Percentage	
Totaal	1		
Er hangen camera's, echter heb ik begrepen dat deze niet in werking zijn. Geeft géén comfortabel gevoel.	1	100,0%	

11. Heeft u in de afgelopen 12 maanden te maken gehad met één van onderstaande onderwerpen, en hoe vaak is dit voorgevallen?



Antwoord	Geen	1 - 5 keer	6 - 10 keer	11 keer of vaker	Totaal
Inbraak	22 100,0%	0 0,0%	0 0,0%	0 0,0%	22
Poging tot inbraak	20 90,9%	2 9,1%	0 0,0%	0 0,0%	22
Diefstal	20 90,9%	2 9,1%	0 0,0%	0 0,0%	22
Brandstichting	23 100,0%	0 0,0%	0 0,0%	0 0,0%	23
Bedreiging / Intimidatie	19 86,4%	3 13,6%	0 0,0%	0 0,0%	22
Zwerfvuil	9 34,6%	12 46,2%	4 15,4%	1 3,8%	26
Illegale stort	20 90,9%	2 9,1%	0 0,0%	0 0,0%	22
Rondhangen	19 79,2%	3 12,5%	2 8,3%	0 0,0%	24
Graffiti	22 100,0%	0 0,0%	0 0,0%	0 0,0%	22
Vernieling	21 95,5%	1 4,5%	0 0,0%	0 0,0%	22
Hard rijden	9 34,6%	5 19,2%	4 15,4%	8 30,8%	26
Straatraces	19 82,6%	2 8,7%	1 4,3%	1 4,3%	23
Lawaai	18 90,0%	0 0,0%	2 10,0%	0 0,0%	20
Parkeren vrachtwagens	13 54,2%	5 20,8%	0 0,0%	6 25,0%	24
Parkeren auto's	17 73,9%	3 13,0%	2 8,7%	1 4,3%	23
Lastig vallen van personeel	20 90,9%	1 4,5%	1 4,5%	0 0,0%	22

Antwoord	Geen	1 - 5 keer	6 - 10 keer	11 keer of vaker	Totaal
Drugs	20 90,9%	2 9,1%	0 0,0%	0 0,0%	22

12. U heeft aangegeven dat u met één van onderstaande onderwerpen te maken heeft gehad. Heeft u hier dan ook aangifte en of melding van gedaan? Is het betreffende onderwerp hierdoor verbeterd / opgelost?




Antwoord	Ja (1)	Nee (2)	Ja (3)	Nee (4)	Totaal
Inbraak	0 0,0%	15 78,9%	0 0,0%	4 21,1%	19
Poging tot inbraak	1 5,0%	14 70,0%	0 0,0%	5 25,0%	20
Diefstal	2 9,5%	13 61,9%	0 0,0%	6 28,6%	21
Brandstichting	0 0,0%	14 77,8%	0 0,0%	4 22,2%	18
Bedreiging / Intimidatie	1 5,0%	14 70,0%	0 0,0%	5 25,0%	20
Graffiti	0 0,0%	15 78,9%	0 0,0%	4 21,1%	19
Vernieling	0 0,0%	15 75,0%	0 0,0%	5 25,0%	20
Zwerfvuil	0 0,0%	19 70,4%	2 7,4%	6 22,2%	27
Illegale stort	1 4,8%	14 66,7%	2 9,5%	4 19,0%	21
Rondhangen	0 0,0%	16 76,2%	0 0,0%	5 23,8%	21
Hard rijden	0 0,0%	20 71,4%	1 3,6%	7 25,0%	28
Straatracés	0 0,0%	16 76,2%	0 0,0%	5 23,8%	21
Lawaai	0 0,0%	15 75,0%	0 0,0%	5 25,0%	20
Parkeren vrachtwagens	3 11,1%	14 51,9%	2 7,4%	8 29,6%	27
Parkeren auto's	1 4,3%	15 65,2%	2 8,7%	5 21,7%	23
Lastig vallen van personeel	0 0,0%	15 75,0%	0 0,0%	5 25,0%	20
Drugs	0 0,0%	15 75,0%	0 0,0%	5 25,0%	20

13. Bent u voldoende voorbereid op een calamiteit (bijvoorbeeld: brand, wateroverlast, stroomuitval, cyberaanval) die uw bedrijfsprocessen kunnen verstoren?




Antwoord	Aantal	Percentage	
Totaal	27		
Ja	18	66,7%	
Nee	1	3,7%	

Antwoord	Aantal	Percentage	
Gedeeltelijk	8	29,6%	




14. Heeft u samen met uw directe omgeving op het bedrijventerrein afspraken gemaakt omtrent de voorbereiding op een calamiteit, waardoor u samen met uw buurman (ondernemer) in staat bent de onveiligheidsgevoelens te verminderen?

Antwoord	Aantal	Percentage	
Totaal	27		
Ja	3	11,1%	
Nee	18	66,7%	
Gedeeltelijk	6	22,2%	





15. Heeft u een BHV (bedrijfshulpverlening) plan voor uw bedrijf?

Antwoord	Aantal	Percentage	
Totaal	27		
Ja	23	85,2%	
Nee	2	7,4%	
Nee, is voor mij niet nodig. Ik ben zzp-er	2	7,4%	


16. Is uw RI&E actueel (niet ouder dan drie jaar)?

Antwoord	Aantal	Percentage	
Totaal	27		
Ja	20	74,1%	
Nee	2	7,4%	
Mee bezig	5	18,5%	


17. Hoe vaak deden zich de afgelopen 12 maanden in uw bedrijf brandgevaarlijke situaties voor?



Antwoord	Aantal	Percentage	
Totaal	27		
1 - 2 keer	2	7,4%	
3 - 4 keer	0	0,0%	
5 keer of vaker	0	0,0%	
nooit	25	92,6%	

18. Kunt u aangeven welke brandgevaarlijke situaties zich voordeden?

Antwoord	Aantal	Percentage	
Totaal	1		
Vrachtwagen spontaan in brand geraakt	1	100,0%	



19. Beantwoord de volgende stelling: De gevolgen van brand zijn door ons bedrijf geïnventariseerd, en waar nodig zijn maatregelen getroffen om de gevolgen van brand te beperken.

Antwoord	Aantal	Percentage	
Totaal	27		
Ja	25	92,6%	







Antwoord	Aantal	Percentage	
Nee	1	3,7%	
Niet van toepassing	1	3,7%	

20. Op welk gebied van brandveiligheid zou de brandweer u kunnen helpen? Zie paragraaf 6.4.

21. Bent u tevreden over het schoonhouden en/of repareren van het wegdek en straatmeubilair?



Antwoord	Aantal	Percentage	
Totaal	27		
Ja	24	88,9%	
Nee	3	11,1%	

22. U heeft aangegeven niet tevreden te zijn over het schoonhouden en/of repareren van het wegdek. Onderstaand kunt u aangeven waarom u niet tevreden bent.

Antwoord	Aantal	Percentage	
Totaal	4		
Te weinig schoonmaakbeurten	1	25,0%	
Onvoldoende kwaliteit van de schoonmaakbeurten	0	0,0%	
Herstel wegdek duurt te lang	0	0,0%	
Herstel van het straatmeubilair(b.v.: borden /...	1	25,0%	
Herstel van kapotte dingen duurt te lang	0	0,0%	
Anders namelijk: bekijk	4	100,0%	

Antwoord	Aantal
Totaal	4
bermen worden niet frequent genoeg en veel te laat in het jaar gemaaid	1
Bermgras staat voortdurend veel te hoog, gevaarlijk bij invoegen naar Verl.vanThemaatweg	1
slecht groen onderhoud	1
snoeien en maaien van bermen zo iets frequenter mogen ivm zicht (verkeersveiligheid)	1

23. Bent u tevreden over het beheer van het openbaar groen?

Antwoord	Aantal	Percentage	
Totaal	27		
Ja	13	48,1%	
Nee	14	51,9%	

24. U heeft aangegeven dat u niet tevreden bent over het beheer van het openbaar groen. Kunt u aangeven waarover u niet tevreden bent?

Antwoord	Aantal	Percentage	
Totaal	14		
Het gras	11	78,6%	
De heggen	7	50,0%	

Antwoord	Aantal	Percentage										
De sloten	5	35,7%										
Anders namelijk: bekijk	4	28,6%										
<table border="1"> <thead> <tr> <th>Antwoord</th> <th>Aantal</th> </tr> </thead> <tbody> <tr> <td>Totaal</td> <td>4</td> </tr> <tr> <td>er wordt nauwelijks onderhouden</td> <td>1</td> </tr> <tr> <td>onkruid bestrijding</td> <td>2</td> </tr> <tr> <td>te laat geschoren en te laat gemaaid.</td> <td>1</td> </tr> </tbody> </table>			Antwoord	Aantal	Totaal	4	er wordt nauwelijks onderhouden	1	onkruid bestrijding	2	te laat geschoren en te laat gemaaid.	1
Antwoord	Aantal											
Totaal	4											
er wordt nauwelijks onderhouden	1											
onkruid bestrijding	2											
te laat geschoren en te laat gemaaid.	1											

25. Zijn er volgens u knelpunten op het gebied van de verkeersveiligheid op uw bedrijventerrein?

Antwoord	Aantal	Percentage
Totaal	27	
Ja	11	40,7%
Nee	12	44,4%
Weet niet	4	14,8%

26. Kunt u exact aangeven welke knelpunten dit zijn, en waar deze zich bevinden? Zie paragraaf 6.1.

27. Bent u tevreden over de:

Antwoord	Ja	Nee	Totaal
Bewegwijzering naar het terrein	19 76,0%	6 24,0%	25
Bewegwijzering op het terrein	19 76,0%	6 24,0%	25
Bereikbaarheid eigen bedrijf	26 96,3%	1 3,7%	27
Parkeermogelijkheden nabij uw bedrijf	16 64,0%	9 36,0%	25
Ontsluiting van het bedrijventerrein	23 92,0%	2 8,0%	25
Bereikbaarheid openbaar vervoer	9 37,5%	15 62,5%	24
Gladheidsbestrijding	18 72,0%	7 28,0%	25

28. Is er voldoende openbare verlichting op het bedrijventerrein?

Antwoord	Aantal	Percentage
Totaal	27	
Ja	25	92,6%
Nee	2	7,4%

29. Kunt u de exacte locatie aangeven waar er onvoldoende verlichting is?

Antwoord	Aantal	Percentage
Totaal	1	
Er is weinig straatverlichting	1	100,0%

30. Bent u tevreden over de communicatie met onderstaande partijen?



Antwoord	Ja	Nee	Geen ervaring	Totaal
Gemeente	16 61,5%	3 11,5%	7 26,9%	26
Politie	12 46,2%	1 3,8%	13 50,0%	26
Brandweer	14 51,9%	1 3,7%	12 44,4%	27
Parkmanagement Westelijke Mijnstreek	11 40,7%	2 7,4%	14 51,9%	27
Wergroep Keurmerk Veilig Ondernemen	6 22,2%	4 14,8%	17 63,0%	27

31. U heeft aangegeven niet tevreden te zijn over de communicatie met de eerder genoemde partijen. Kunt u in het kort aangeven, waarom u niet tevreden bent over de communicatie? Zie paragraaf 6.2.







32. Op welke wijze wilt u geïnformeerd worden door parkmanagement of werkgroep KVO (meerdere antwoorden mogelijk)

Antwoord	Ja	Nee	Totaal
Via e-mail	22 84,6%	4 15,4%	26
Via nieuwsbrief	13 59,1%	9 40,9%	22
Via website	8 38,1%	13 61,9%	21

33. Heeft u wel eens vormen van ondermijnende criminaliteit waargenomen bij u op het bedrijventerrein?

Antwoord	Aantal	Percentage	
Totaal	27		
Ja	2	7,4%	
Nee	25	92,6%	

34. Als deze vorm van ondermijnende criminaliteit door u is waargenomen, kunt u dan aangeven wat u opgevallen is?







Antwoord	Aantal	Percentage	
Totaal	2		
Activiteiten op ongebruikelijke tijdstippen gezien de...	1	50,0%	
Ongure en/of onbekende types in de straat met mogelijke...	1	50,0%	
Geen bedrijfsactiviteit	0	0,0%	
Verdenking van drugs activiteiten	0	0,0%	
Leveringen van (grote) hoeveelheden onbekende stoffen /...	0	0,0%	
Sociale controle wordt niet gewaardeerd	0	0,0%	
Het strak tegen de deuropening parkeren van bestelbussen...	0	0,0%	
Het openen van de roldeur, naar binnen rijden, en weer...	0	0,0%	
Het ontbreken van duidelijke merknamen of reclameborden...	0	0,0%	
De aanwezigheid bij vlagen, van chemische prikkelende of...	0	0,0%	

Antwoord	Aantal	Percentage	
De aanwezigheid van hennepgeuren	0	0,0%	
Anders namelijk:	0	0,0%	



35. Bent u wel eens geconfronteerd geweest met cybercriminaliteit?

Antwoord	Aantal	Percentage	
Totaal	27		
Ja	12	44,4%	
Nee	15	55,6%	

36. U heeft aangegeven, dat cybercriminaliteit in uw bedrijf is voorgekomen. Kunt u aangeven wat er uitgevoerd is?

Antwoord	Aantal	Percentage							
Totaal	12								
Ongeoorloofd toegang verkregen tot ons computersysteem	2	16,7%							
Kopiëren van vertrouwelijke gegevens	2	16,7%							
Ongeoorloofd computerdata verwijderd en of aangepast	0	0,0%							
Ongeoorloofd computersystemen uitgeschakeld of...	2	16,7%							
Spookfacturen	7	58,3%							
Anders namelijk: bekijk	2	16,7%							
<table border="1"> <thead> <tr> <th>Antwoord</th> <th>Aantal</th> </tr> </thead> <tbody> <tr> <td>Totaal</td> <td>2</td> </tr> <tr> <td>Phising mail</td> <td>2</td> </tr> </tbody> </table>				Antwoord	Aantal	Totaal	2	Phising mail	2
Antwoord	Aantal								
Totaal	2								
Phising mail	2								


37. Wilt u verder geïnformeerd worden hoe u eventueel cybercriminaliteit zo veel als mogelijk kunt voorkomen?



Antwoord	Aantal	Percentage	
Totaal	27		
Ja	11	40,7%	
Nee	16	59,3%	

38. Heeft u gevraagd naar de KVO-korting bij uw verzekeraar? En heeft u deze ook ontvangen?

Antwoord	Aantal	Percentage	
Totaal	25		
Ja, aangevraagd en korting ontvangen	0	0,0%	
Ja, aangevraagd en korting niet ontvangen	2	8,0%	
Nee, niet aangevraagd maar wel korting ontvangen	1	4,0%	
Nee, niet aangevraagd en korting niet ontvangen	22	88,0%	


39. Bent u of één van uw medewerkers bereid om deel te nemen aan de Werkgroep Keurmerk Veilig Ondernemen?

Antwoord	Aantal	Percentage	
Totaal	27		
Ja	1	3,7%	



Antwoord	Aantal	Percentage	
Nee	19	70,4%	
Misschien	7	25,9%	

40. Kunt u aangeven met wie wij contact kunnen opnemen in verband met (mogelijke) deelname aan de werkgroep Keurmerk Veilig Ondernemen? Zie bijlage, Deelname bereidheid

41. Heeft u verder nog tips voor de KVO-werkgroep, de gemeente, de wijkagent, de brandweer en parkmanagement Zie paragraaf 6.3.

Antwoord	Aantal	Percentage	
Totaal	1		
Veiligheid hoog houden, na werktijd preventief blijven posten	1	100,0%	


42. Heeft u er bezwaar tegen, dat wij dan contact met u opnemen?

Antwoord	Aantal	Percentage	
Totaal	26		
Ja	11	42,3%	
Nee	15	57,7%	



© Keurmerk Veiligheidszorg Ondernemingen vr 19 nov 2021 21:48:06 CET

11. Enquête Resultaten Holtum Noord





1. Op welk bedrijventerrein bent u gevestigd?

Antwoord	Aantal	Percentage	
Totaal	17		
Holtum Noord	17	100,0%	

3. Bent u lid van de ondernemersvereniging?





Antwoord	Aantal	Percentage	
Totaal	17		
Ja	5	29,4%	
Nee	12	70,6%	

4. Hoe vaak deden zich de afgelopen 12 maanden in uw bedrijfspand of op uw eigen terrein situaties voor, waarin u of uw personeel zich onveilig heeft gevoeld?

Antwoord	Aantal	Percentage	
Totaal	17		
1-5 keer	2	11,8%	
6-10 keer	0	0,0%	
11 keer of vaker	0	0,0%	
nooit	15	88,2%	




5. Kunt u aangeven welke onveiligheidssituatie(s) in uw bedrijfspand of op uw eigen terrein zich voordeden? Zie paragraaf 6.4.

6. Hoe vaak deden zich de afgelopen 12 maanden op het bedrijventerrein situaties voor, waarin u of uw personeel zich onveilig voelde?



Antwoord	Aantal	Percentage	
Totaal	17		
1 - 5 keer	4	23,5%	
6 - 10 keer	0	0,0%	
11 keer of vaker	1	5,9%	
nooit	12	70,6%	

7. Kunt u aangeven welke onveiligheidssituatie(s) zich op het bedrijventerrein voordeden? Zie paragraaf 6.4.

8. Is het veiligheidsgevoel van u en / of uw personeel in de afgelopen 12 maanden verbeterd, verslechterd of gelijk gebleven?

Antwoord	Aantal	Percentage	
Totaal	17		
verbeterd	3	17,6%	
verslechterd	0	0,0%	
gelijk gebleven	14	82,4%	

9. Kunt u aangeven waarom / waardoor het veiligheidsgevoel in de afgelopen 12 maanden is verbeterd?

Antwoord	Aantal	Percentage	
Totaal	2		
Andere bedrijven hebben hun logistieke proces beter op orde waardoor er minder wachtende vrachtwagens zijn	1	50,0%	
Minder vaak geparkeerde vrachtauto's op openbare weg.	1	50,0%	

10. Kunt u aangeven waarom / waardoor het veiligheidsgevoel in de afgelopen 12 maanden is verslechterd?

Antwoord	Aantal	Percentage	
Totaal	0		

11. Heeft u in de afgelopen 12 maanden te maken gehad met één van onderstaande onderwerpen, en hoe vaak is dit voorgevallen?

Antwoord	Geen	1 - 5 keer	6 - 10 keer	11 keer of vaker	Totaal
Inbraak	14 100,0%	0 0,0%	0 0,0%	0 0,0%	14
Poging tot inbraak	12 85,7%	2 14,3%	0 0,0%	0 0,0%	14
Diefstal	12 85,7%	2 14,3%	0 0,0%	0 0,0%	14
Brandstichting	15 100,0%	0 0,0%	0 0,0%	0 0,0%	15
Bedreiging / Intimidatie	12 85,7%	2 14,3%	0 0,0%	0 0,0%	14
Zwerfvuil	5 29,4%	9 52,9%	2 11,8%	1 5,9%	17
Illegale stort	12 85,7%	2 14,3%	0 0,0%	0 0,0%	14
Rondhangen	12 80,0%	2 13,3%	1 6,7%	0 0,0%	15




Antwoord	Geen	1 - 5 keer	6 - 10 keer	11 keer of vaker	Totaal
Graffiti	14 100,0%	0 0,0%	0 0,0%	0 0,0%	14
Vernieling	14 100,0%	0 0,0%	0 0,0%	0 0,0%	14
Hard rijden	5 31,3%	2 12,5%	2 12,5%	7 43,8%	16
Straatracen	12 80,0%	1 6,7%	1 6,7%	1 6,7%	15
Lawaai	12 85,7%	0 0,0%	2 14,3%	0 0,0%	14
Parkeren vrachtwagens	8 53,3%	3 20,0%	0 0,0%	4 26,7%	15
Parkeren auto's	10 71,4%	3 21,4%	1 7,1%	0 0,0%	14
Lastig vallen van personeel	13 92,9%	0 0,0%	1 7,1%	0 0,0%	14
Drugs	13 92,9%	1 7,1%	0 0,0%	0 0,0%	14

12. U heeft aangegeven dat u met één van onderstaande onderwerpen te maken heeft gehad. Heeft u hier dan ook aangifte en of melding van gedaan? Is het betreffende onderwerp hierdoor verbeterd / opgelost?

Antwoord	Ja (1)	Nee (2)	Ja (3)	Nee (4)	Totaal
Inbraak	0 0,0%	11 84,6%	0 0,0%	2 15,4%	13
Poging tot inbraak	1 7,1%	10 71,4%	0 0,0%	3 21,4%	14
Diefstal	2 13,3%	9 60,0%	0 0,0%	4 26,7%	15
Brandstichting	0 0,0%	10 83,3%	0 0,0%	2 16,7%	12
Bedreiging / Intimidatie	1 7,1%	10 71,4%	0 0,0%	3 21,4%	14
Graffiti	0 0,0%	11 84,6%	0 0,0%	2 15,4%	13
Vernieling	0 0,0%	11 84,6%	0 0,0%	2 15,4%	13
Zwerfvuil	0 0,0%	14 70,0%	2 10,0%	4 20,0%	20
Illegale stort	1 6,7%	10 66,7%	2 13,3%	2 13,3%	15
Rondhangen	0 0,0%	11 78,6%	0 0,0%	3 21,4%	14
Hard rijden	0 0,0%	14 70,0%	1 5,0%	5 25,0%	20
Straatracen	0 0,0%	12 80,0%	0 0,0%	3 20,0%	15




Antwoord	Ja (1)	Nee (2)	Ja (3)	Nee (4)	Totaal
Lawaai	0 0,0%	11 78,6%	0 0,0%	3 21,4%	14
Parkeren vrachtwagens	2 10,5%	10 52,6%	1 5,3%	6 31,6%	19
Parkeren auto's	0 0,0%	11 73,3%	1 6,7%	3 20,0%	15
Lastig vallen van personeel	0 0,0%	11 78,6%	0 0,0%	3 21,4%	14
Drugs	0 0,0%	11 78,6%	0 0,0%	3 21,4%	14

13. Bent u voldoende voorbereid op een calamiteit (bijvoorbeeld: brand, wateroverlast, stroomuitval, cyberaanval) die uw bedrijfsprocessen kunnen verstoren?




Antwoord	Aantal	Percentage	
Totaal	17		
Ja	11	64,7%	
Nee	1	5,9%	
Gedeeltelijk	5	29,4%	

V016




14. Heeft u samen met uw directe omgeving op het bedrijventerrein afspraken gemaakt omtrent de voorbereiding op een calamiteit, waardoor u samen met uw buurman (ondernemer) in staat bent de onveiligheidsgevoelens te verminderen?

Antwoord	Aantal	Percentage	
Totaal	17		
Ja	2	11,8%	
Nee	11	64,7%	
Gedeeltelijk	4	23,5%	





15. Heeft u een BHV (bedrijfshulpverlening) plan voor uw bedrijf?

Antwoord	Aantal	Percentage	
Totaal	17		
Ja	15	88,2%	
Nee	2	11,8%	
Nee, is voor mij niet nodig. Ik ben zzp-er	0	0,0%	


16. Is uw RI&E actueel (niet ouder dan drie jaar)?

Antwoord	Aantal	Percentage	
Totaal	17		
Ja	14	82,4%	
Nee	0	0,0%	
Mee bezig	3	17,6%	




17. Hoe vaak deden zich de afgelopen 12 maanden in uw bedrijf brandgevaarlijke situaties voor?

Antwoord	Aantal	Percentage	
Totaal	17		
1 - 2 keer	2	11,8%	
3 - 4 keer	0	0,0%	
5 keer of vaker	0	0,0%	
nooit	15	88,2%	





18. Kunt u aangeven welke brandgevaarlijke situaties zich voordeden?

Antwoord	Aantal	Percentage	
Totaal	1		
Vrachtwagen spontaan in brand geraakt	1	100,0%	



19. Beantwoord de volgende stelling: De gevolgen van brand zijn door ons bedrijf geïnventariseerd, en waar nodig zijn maatregelen getroffen om de gevolgen van brand te beperken.

Antwoord	Aantal	Percentage	
Totaal	17		
Ja	16	94,1%	
Nee	0	0,0%	
Niet van toepassing	1	5,9%	

20. Op welk gebied van brandveiligheid zou de brandweer u kunnen helpen? Zie paragraaf 6.4.





Antwoord	Aantal	Percentage	
Totaal	4		
?	1	25,0%	
Aanstaande veranderingen in het logistieke proces (vergaande automatisering) in relatie tot brandveiligheid van de nieuwe installatie	1	25,0%	
helder plan bij calamiteit	1	25,0%	
Naast ons bedrijfspand is een zonneweide gepland. Welke minimale afstand moet worden aangehouden vanaf de zonnepanelen tot ons bedrijfspand? In ons bedrijfspand zijn brandgevaarlijke stoffen opgeslagen. Vernomen hebben we dat de koppelingen van de zonnepanelen niet brandveilig zijn.	1	25,0%	

21. Bent u tevreden over het schoonhouden en/of repareren van het wegdek en straatmeubilair?



Antwoord	Aantal	Percentage	
Totaal	17		
Ja	14	82,4%	
Nee	3	17,6%	

22. U heeft aangegeven niet tevreden te zijn over het schoonhouden en/of repareren van het wegdek. Onderstaand kunt u aangeven waarom u niet tevreden bent.





Antwoord	Aantal	Percentage	
Totaal	4		
Te weinig schoonmaakbeurten	1	25,0%	
Onvoldoende kwaliteit van de schoonmaakbeurten	0	0,0%	

Antwoord	Aantal	Percentage													
Herstel wegdek duurt te lang	0	0,0%													
Herstel van het straatmeubilair(b.v.: borden /...	1	25,0%													
Herstel van kapotte dingen duurt te lang	0	0,0%													
Anders namelijk: bekijk	4	100,0%													
<table border="1"> <thead> <tr> <th>Antwoord</th> <th>Aantal</th> </tr> </thead> <tbody> <tr> <td>Totaal</td> <td>4</td> </tr> <tr> <td>bermen worden niet frequent genoeg en veel te laat in het jaar gemaaid</td> <td>1</td> </tr> <tr> <td>Bermgras staat voortdurend veel te hoog, gevaarlijk bij invoegen naar Verl.vanThemaatweg</td> <td>1</td> </tr> <tr> <td>slecht groen onderhoud</td> <td>1</td> </tr> <tr> <td>snoeien en maaien van bermen zo iets frequenter mogen ivm zicht (verkeersveiligheid)</td> <td>1</td> </tr> </tbody> </table>		Antwoord	Aantal	Totaal	4	bermen worden niet frequent genoeg en veel te laat in het jaar gemaaid	1	Bermgras staat voortdurend veel te hoog, gevaarlijk bij invoegen naar Verl.vanThemaatweg	1	slecht groen onderhoud	1	snoeien en maaien van bermen zo iets frequenter mogen ivm zicht (verkeersveiligheid)	1		
Antwoord	Aantal														
Totaal	4														
bermen worden niet frequent genoeg en veel te laat in het jaar gemaaid	1														
Bermgras staat voortdurend veel te hoog, gevaarlijk bij invoegen naar Verl.vanThemaatweg	1														
slecht groen onderhoud	1														
snoeien en maaien van bermen zo iets frequenter mogen ivm zicht (verkeersveiligheid)	1														




23. Bent u tevreden over het beheer van het openbaar groen?

Antwoord	Aantal	Percentage	
Totaal	17		
Ja	8	47,1%	
Nee	9	52,9%	

24. U heeft aangegeven dat u niet tevreden bent over het beheer van het openbaar groen. Kunt u aangeven waarover u niet tevreden bent?

Antwoord	Aantal	Percentage							
Totaal	9								
Het gras	9	100,0%							
De heggen	4	44,4%							
De sloten	5	55,6%							
Anders namelijk: bekijk	1	11,1%							
<table border="1"> <thead> <tr> <th>Antwoord</th> <th>Aantal</th> </tr> </thead> <tbody> <tr> <td>Totaal</td> <td>1</td> </tr> <tr> <td>te laat geschoren en te laat gemaaid.</td> <td>1</td> </tr> </tbody> </table>		Antwoord	Aantal	Totaal	1	te laat geschoren en te laat gemaaid.	1		
Antwoord	Aantal								
Totaal	1								
te laat geschoren en te laat gemaaid.	1								

25. Zijn er volgens u knelpunten op het gebied van de verkeersveiligheid op uw bedrijventerrein?



Antwoord	Aantal	Percentage	
Totaal	17		
Ja	8	47,1%	
Nee	7	41,2%	
Weet niet	2	11,8%	

26. Kunt u exact aangeven welke knelpunten dit zijn, en waar deze zich bevinden? Zie paragraaf 6.1.


27. Bent u tevreden over de:

Antwoord	Ja	Nee	Totaal
Bewegwijzering naar het terrein	12 80,0%	3 20,0%	15
Bewegwijzering op het terrein	13 86,7%	2 13,3%	15
Bereikbaarheid eigen bedrijf	17 100,0%	0 0,0%	17
Parkeermogelijkheden nabij uw bedrijf	11 73,3%	4 26,7%	15
Ontsluiting van het bedrijventerrein	15 100,0%	0 0,0%	15
Bereikbaarheid openbaar vervoer	3 20,0%	12 80,0%	15
Gladheidbestrijding	12 75,0%	4 25,0%	16

28. Is er voldoende openbare verlichting op het bedrijventerrein?

Antwoord	Aantal	Percentage	
Totaal	17		
Ja	16	94,1%	
Nee	1	5,9%	


29. Kunt u de exacte locatie aangeven waar er onvoldoende verlichting is?

Antwoord	Aantal	Percentage	
Totaal	1		
Er is weinig straatverlichting	1	100,0%	

30. Bent u tevreden over de communicatie met onderstaande partijen?

Antwoord	Ja	Nee	Geen ervaring	Totaal
Gemeente	11 68,8%	0 0,0%	5 31,3%	16
Politie	9 56,3%	0 0,0%	7 43,8%	16
Brandweer	10 58,8%	0 0,0%	7 41,2%	17
Parkmanagement Westelijke Mijnstreek	6 35,3%	0 0,0%	11 64,7%	17
Werkgroep Keurmerk Veilig Ondernemen	3 17,6%	1 5,9%	13 76,5%	17



31. U heeft aangegeven niet tevreden te zijn over de communicatie met de eerder genoemde partijen. Kunt u in het kort aangeven, waarom u niet tevreden bent over de communicatie?

Antwoord	Aantal	Percentage	
Totaal	1		
Werkgroep: geen activiteit = geen communicatie	1	100,0%	













32. Op welke wijze wilt u geïnformeerd worden door parkmanagement of werkgroep KVO (meerdere antwoorden mogelijk)

Antwoord	Ja	Nee	Totaal
Via e-mail	14 87,5%	2 12,5%	16
Via nieuwsbrief	7 46,7%	8 53,3%	15
Via website	6 42,9%	8 57,1%	14



33. Heeft u wel eens vormen van ondermijnende criminaliteit waargenomen bij u op het bedrijventerrein?

Antwoord	Aantal	Percentage	
Totaal	17		
Ja	1	5,9%	
Nee	16	94,1%	



34. Als deze vorm van ondermijnende criminaliteit door u is waargenomen, kunt u dan aangeven wat u opgevallen is?





Antwoord	Aantal	Percentage	
Totaal	1		
Activiteiten op ongebruikelijke tijdstippen gezien de...	1	100,0%	
Ongure en/of onbekende types in de straat met mogelijke...	1	100,0%	
Geen bedrijfsactiviteit	0	0,0%	
Verdenking van drugs activiteiten	0	0,0%	
Leveringen van (grote) hoeveelheden onbekende stoffen /...	0	0,0%	
Sociale controle wordt niet gewaardeerd	0	0,0%	
Het strak tegen de deuropening parkeren van bestelbussen...	0	0,0%	
Het openen van de roldeur, naar binnen rijden, en weer...	0	0,0%	
Het ontbreken van duidelijke merknamen of reclameborden...	0	0,0%	
De aanwezigheid bij vlagen, van chemische prikkelende of...	0	0,0%	
De aanwezigheid van hennepgeuren	0	0,0%	
Anders namelijk:	0	0,0%	

35. Bent u wel eens geconfronteerd geweest met cybercriminaliteit?



Antwoord	Aantal	Percentage	
Totaal	17		
Ja	7	41,2%	
Nee	10	58,8%	

36. U heeft aangegeven, dat cybercriminaliteit in uw bedrijf is voorgekomen. Kunt u aangeven wat er uitgevoerd is?

Antwoord	Aantal	Percentage	
Totaal	7		
Ongeoorloofd toegang verkregen tot ons computersysteem	2	28,6%	
Kopiëren van vertrouwelijke gegevens	2	28,6%	

Antwoord	Aantal	Percentage	
Ongeoorloofd computerdata verwijderd en of aangepast	0	0,0%	
Ongeoorloofd computersystemen uitgeschakeld of...	1	14,3%	
Spookfacturen	4	57,1%	
Anders namelijk:	0	0,0%	




37. Wilt u verder geïnformeerd worden hoe u eventueel cybercriminaliteit zo veel als mogelijk kunt voorkomen?

Antwoord	Aantal	Percentage	
Totaal	17		
Ja	6	35,3%	
Nee	11	64,7%	

38. Heeft u gevraagd naar de KVO-korting bij uw verzekeraar? En heeft u deze ook ontvangen?

Antwoord	Aantal	Percentage	
Totaal	15		
Ja, aangevraagd en korting ontvangen	0	0,0%	
Ja, aangevraagd en korting niet ontvangen	1	6,7%	
Nee, niet aangevraagd maar wel korting ontvangen	0	0,0%	
Nee, niet aangevraagd en korting niet ontvangen	14	93,3%	



39. Bent u of één van uw medewerkers bereid om deel te nemen aan de Werkgroep Keurmerk Veilig Ondernemen?

Antwoord	Aantal	Percentage	
Totaal	17		
Ja	1	5,9%	
Nee	12	70,6%	
Misschien	4	23,5%	

40. Kunt u aangeven met wie wij contact kunnen opnemen in verband met (mogelijke) deelname aan de werkgroep Keurmerk Veilig Ondernemen? Zie bijlage, Deelname bereidheid

41. Heeft u verder nog tips voor de KVO-werkgroep, de gemeente, de wijkagent, de brandweer en parkmanagement Zie paragraaf. 6.3.

42. Heeft u er bezwaar tegen, dat wij dan contact met u opnemen?

Antwoord	Aantal	Percentage	
Totaal	16		
Nog niet ingevuld: 1			
Ja	7	43,8%	
Nee	9	56,3%	



© Keuker Veiligheidszorg Ondernemingen ma 22 nov 2021 10:29:25 CET

12. Enquête Resultaten Sluisweg





1. Op welk bedrijventerrein bent u gevestigd?

Antwoord	Aantal	Percentage	
Totaal	10		
Sluisweg Born	10	100,0%	

3. Bent u lid van de ondernemersvereniging?





Antwoord	Aantal	Percentage	
Totaal	10		
Ja	5	50,0%	
Nee	5	50,0%	

4. Hoe vaak deden zich de afgelopen 12 maanden in uw bedrijfspand of op uw eigen terrein situaties voor, waarin u of uw personeel zich onveilig heeft gevoeld?

Antwoord	Aantal	Percentage	
Totaal	10		
1-5 keer	0	0,0%	
6-10 keer	0	0,0%	
11 keer of vaker	0	0,0%	
nooit	10	100,0%	




5. Kunt u aangeven welke onveiligheidsituatie(s) in uw bedrijfspand of op uw eigen terrein zich voordeden? Zie paragraaf 6.4.

6. Hoe vaak deden zich de afgelopen 12 maanden op het bedrijventerrein situaties voor, waarin u of uw personeel zich onveilig voelde?

Antwoord	Aantal	Percentage	
Totaal	10		
1 - 5 keer	1	10,0%	
6 - 10 keer	0	0,0%	
11 keer of vaker	0	0,0%	
nooit	9	90,0%	

7. Kunt u aangeven welke onveiligheidssituatie(s) zich op het bedrijventerrein voordeden? Zie paragraaf 6.4.

8. Is het veiligheidsgevoel van u en / of uw personeel in de afgelopen 12 maanden verbeterd, verslechterd of gelijk gebleven?

Antwoord	Aantal	Percentage	
Totaal	10		
verbeterd	0	0,0%	
verslechterd	1	10,0%	
gelijk gebleven	9	90,0%	

9. Kunt u aangeven waarom / waardoor het veiligheidsgevoel in de afgelopen 12 maanden is verbeterd?

Antwoord	Aantal	Percentage
Totaal	0	

10. Kunt u aangeven waarom / waardoor het veiligheidsgevoel in de afgelopen 12 maanden is verslechterd?

Antwoord	Aantal	Percentage
Totaal	1	
Er hangen camera's, echter heb ik begrepen dat deze niet in werking zijn. Geeft géén comfortabel gevoel.	1	100,0%

V047




11. Heeft u in de afgelopen 12 maanden te maken gehad met één van onderstaande onderwerpen, en hoe vaak is dit voorgevallen?

Antwoord	Geen	1 - 5 keer	6 - 10 keer	11 keer of vaker	Totaal
Inbraak	8 100,0%	0 0,0%	0 0,0%	0 0,0%	8
Poging tot inbraak	8 100,0%	0 0,0%	0 0,0%	0 0,0%	8
Diefstal	8 100,0%	0 0,0%	0 0,0%	0 0,0%	8
Brandstichting	8 100,0%	0 0,0%	0 0,0%	0 0,0%	8
Bedreiging / Intimidatie	7 87,5%	1 12,5%	0 0,0%	0 0,0%	8
Zwerfvuil	4 44,4%	3 33,3%	2 22,2%	0 0,0%	9
Illegale stort	8 100,0%	0 0,0%	0 0,0%	0 0,0%	8
Rondhangen	7 77,8%	1 11,1%	1 11,1%	0 0,0%	9
Graffiti	8 100,0%	0 0,0%	0 0,0%	0 0,0%	8
Vernieling	7 87,5%	1 12,5%	0 0,0%	0 0,0%	8
Hard rijden	4 40,0%	3 30,0%	2 20,0%	1 10,0%	10
Straatracen	7 87,5%	1 12,5%	0 0,0%	0 0,0%	8
Lawaai	6 100,0%	0 0,0%	0 0,0%	0 0,0%	6
Parkeren vrachtwagens	5 55,6%	2 22,2%	0 0,0%	2 22,2%	9
Parkeren auto's	7 77,8%	0 0,0%	1 11,1%	1 11,1%	9
Lastig vallen van personeel	7 87,5%	1 12,5%	0 0,0%	0 0,0%	8
Drugs	7 87,5%	1 12,5%	0 0,0%	0 0,0%	8

12. U heeft aangegeven dat u met één van onderstaande onderwerpen te maken heeft gehad. Heeft u hier dan ook aangifte en of melding van gedaan? Is het betreffende onderwerp hierdoor verbeterd / opgelost?

Antwoord	Ja (1)	Nee (2)	Ja (3)	Nee (4)	Totaal
Inbraak	0 0,0%	4 66,7%	0 0,0%	2 33,3%	6
Poging tot inbraak	0 0,0%	4 66,7%	0 0,0%	2 33,3%	6
Diefstal	0 0,0%	4 66,7%	0 0,0%	2 33,3%	6
Brandstichting	0 0,0%	4 66,7%	0 0,0%	2 33,3%	6
Bedreiging / Intimidatie	0 0,0%	4 66,7%	0 0,0%	2 33,3%	6
Graffiti	0 0,0%	4 66,7%	0 0,0%	2 33,3%	6
Vernieling	0 0,0%	4 57,1%	0 0,0%	3 42,9%	7
Zwerfvuil	0 0,0%	5 71,4%	0 0,0%	2 28,6%	7
Illegale stort	0 0,0%	4 66,7%	0 0,0%	2 33,3%	6
Rondhangen	0 0,0%	5 71,4%	0 0,0%	2 28,6%	7
Hard rijden	0 0,0%	6 75,0%	0 0,0%	2 25,0%	8
Straatracen	0 0,0%	4 66,7%	0 0,0%	2 33,3%	6
Lawaai	0 0,0%	4 66,7%	0 0,0%	2 33,3%	6
Parkeren vrachtwagens	1 12,5%	4 50,0%	1 12,5%	2 25,0%	8
Parkeren auto's	1 12,5%	4 50,0%	1 12,5%	2 25,0%	8
Lastig vallen van personeel	0 0,0%	4 66,7%	0 0,0%	2 33,3%	6
Drugs	0 0,0%	4 66,7%	0 0,0%	2 33,3%	6

13. Bent u voldoende voorbereid op een calamiteit (bijvoorbeeld: brand, wateroverlast, stroomuitval, cyberaanval) die uw bedrijfsprocessen kunnen verstoren?

Antwoord	Aantal	Percentage	
Totaal	10		
Ja	7	70,0%	
Nee	0	0,0%	
Gedeeltelijk	3	30,0%	

14. Heeft u samen met uw directe omgeving op het bedrijventerrein afspraken gemaakt omtrent de voorbereiding op een calamiteit, waardoor u samen met uw buurman (ondernemer) in staat bent de onveiligheidsgevoelens te verminderen?

Antwoord	Aantal	Percentage	
Totaal	10		
Ja	1	10,0%	
Nee	7	70,0%	
Gedeeltelijk	2	20,0%	

15. Heeft u een BHV (bedrijfshulpverlening) plan voor uw bedrijf?

Antwoord	Aantal	Percentage	
Totaal	10		
Ja	8	80,0%	
Nee	0	0,0%	
Nee, is voor mij niet nodig. Ik ben zzp-er	2	20,0%	

16. Is uw RI&E actueel (niet ouder dan drie jaar)?

Antwoord	Aantal	Percentage	
Totaal	10		
Ja	6	60,0%	
Nee	2	20,0%	
Mee bezig	2	20,0%	

17. Hoe vaak deden zich de afgelopen 12 maanden in uw bedrijf brandgevaarlijke situaties voor?

Antwoord	Aantal	Percentage	
Totaal	10		
1 - 2 keer	0	0,0%	
3 - 4 keer	0	0,0%	
5 keer of vaker	0	0,0%	
nooit	10	100,0%	

18. Kunt u aangeven welke brandgevaarlijke situaties zich voordeden?



Antwoord	Aantal	Percentage	
Totaal	0		

19. Beantwoord de volgende stelling: De gevolgen van brand zijn door ons bedrijf geïnventariseerd, en waar nodig zijn maatregelen getroffen om de gevolgen van brand te beperken.







Antwoord	Aantal	Percentage	
Totaal	10		
Ja	9	90,0%	
Nee	1	10,0%	
Niet van toepassing	0	0,0%	

20. Op welk gebied van brandveiligheid zou de brandweer u kunnen helpen? Zie paragraaf 6.4.



21. Bent u tevreden over het schoonhouden en/of repareren van het wegdek en straatmeubilair?

Antwoord	Aantal	Percentage	
Totaal	10		
Ja	10	100,0%	
Nee	0	0,0%	





22. U heeft aangegeven niet tevreden te zijn over het schoonhouden en/of repareren van het wegdek. Onderstaand kunt u aangeven waarom u niet tevreden bent.

Antwoord	Aantal	Percentage	
Totaal	0		
Te weinig schoonmaakbeurten	0	0,0%	
Onvoldoende kwaliteit van de schoonmaakbeurten	0	0,0%	
Herstel wegdek duurt te lang	0	0,0%	
Herstel van het straatmeubilair(b.v.: borden /...	0	0,0%	
Herstel van kapotte dingen duurt te lang	0	0,0%	
Anders namelijk:	0	0,0%	

23. Bent u tevreden over het beheer van het openbaar groen?




Antwoord	Aantal	Percentage	
Totaal	10		
Ja	5	50,0%	
Nee	5	50,0%	

24. U heeft aangegeven dat u niet tevreden bent over het beheer van het openbaar groen. Kunt u aangeven waarover u niet tevreden bent?



Antwoord	Aantal	Percentage	
Totaal	5		
Het gras	2	40,0%	
De heggen	3	60,0%	
De sloten	0	0,0%	
Anders namelijk: bekijk	3	60,0%	

Antwoord	Aantal
Totaal	3
er wordt nauwelijks onderhouden	1
onkruid bestrijding	2

25. Zijn er volgens u knelpunten op het gebied van de verkeersveiligheid op uw bedrijventerrein?

Antwoord	Aantal	Percentage	
Totaal	10		
Ja	3	30,0%	
Nee	5	50,0%	
Weet niet	2	20,0%	



26. Kunt u exact aangeven welke knelpunten dit zijn, en waar deze zich bevinden?

Antwoord	Aantal	Percentage	
Totaal	2		
	1	50,0%	
	1	50,0%	

27. Bent u tevreden over de:

Antwoord	Ja	Nee	Totaal
Bewegwijzering naar het terrein	7 70,0%	3 30,0%	10
Bewegwijzering op het terrein	6 60,0%	4 40,0%	10
Bereikbaarheid eigen bedrijf	9 90,0%	1 10,0%	10
Parkeermogelijkheden nabij uw bedrijf	5 50,0%	5 50,0%	10
Ontsluiting van het bedrijventerrein	8 80,0%	2 20,0%	10
Bereikbaarheid openbaar vervoer	6 66,7%	3 33,3%	9
Gladheidbestrijding	6 66,7%	3 33,3%	9

28. Is er voldoende openbare verlichting op het bedrijventerrein?

Antwoord	Aantal	Percentage	
Totaal	10		
Ja	9	90,0%	
Nee	1	10,0%	

29. Kunt u de exacte locatie aangeven waar er onvoldoende verlichting is?

Antwoord	Aantal	Percentage
Totaal	0	

30. Bent u tevreden over de communicatie met onderstaande partijen?

Antwoord	Ja	Nee	Geen ervaring	Totaal
Gemeente	5 50,0%	3 30,0%	2 20,0%	10
Politie	3 30,0%	1 10,0%	6 60,0%	10



Antwoord	Ja	Nee	Geen ervaring	Totaal
Brandweer	4 40,0%	1 10,0%	5 50,0%	10
Parkmanagement Westelijke Mijnstreek	5 50,0%	2 20,0%	3 30,0%	10
Werkgroep Keurmerk Veilig Ondernemen	3 30,0%	3 30,0%	4 40,0%	10

31. U heeft aangegeven niet tevreden te zijn over de communicatie met de eerder genoemde partijen. Kunt u in het kort aangeven, waarom u niet tevreden bent over de communicatie? Zie paragraaf 6.2.













32. Op welke wijze wilt u geïnformeerd worden door parkmanagement of werkgroep KVO (meerdere antwoorden mogelijk)

Antwoord	Ja	Nee	Totaal
Via e-mail	8 80,0%	2 20,0%	10
Via nieuwsbrief	6 85,7%	1 14,3%	7
Via website	2 28,6%	5 71,4%	7



33. Heeft u wel eens vormen van ondermijnende criminaliteit waargenomen bij u op het bedrijventerrein?

Antwoord	Aantal	Percentage	
Totaal	10		
Ja	1	10,0%	
Nee	9	90,0%	







34. Als deze vorm van ondermijnende criminaliteit door u is waargenomen, kunt u dan aangeven wat u opgevallen is?

Antwoord	Aantal	Percentage	
Totaal	1		
Activiteiten op ongebruikelijke tijdstippen gezien de...	0	0,0%	
Ongure en/of onbekende types in de straat met mogelijke...	0	0,0%	
Geen bedrijfsactiviteit	0	0,0%	
Verdenking van drugs activiteiten	0	0,0%	
Leveringen van (grote) hoeveelheden onbekende stoffen /...	0	0,0%	
Sociale controle wordt niet gewaardeerd	0	0,0%	
Het strak tegen de deuropening parkeren van bestelbussen...	0	0,0%	
Het openen van de roldeur, naar binnen rijden, en weer...	0	0,0%	
Het ontbreken van duidelijke merknamen of reclameborden...	0	0,0%	
De aanwezigheid bij vlagen, van chemische prikkelende of...	0	0,0%	
De aanwezigheid van hennepgeuren	0	0,0%	
Anders namelijk:	0	0,0%	

35. Bent u wel eens geconfronteerd geweest met cybercriminaliteit?



Antwoord	Aantal	Percentage	
Totaal	10		
Ja	5	50,0%	
Nee	5	50,0%	

36. U heeft aangegeven, dat cybercriminaliteit in uw bedrijf is voorgekomen. Kunt u aangeven wat er uitgevoerd is?





Antwoord	Aantal	Percentage	
Totaal	5		
Ongeoorloofd toegang verkregen tot ons computersysteem	0	0,0%	
Kopiëren van vertrouwelijke gegevens	0	0,0%	
Ongeoorloofd computerdata verwijderd en of aangepast	0	0,0%	
Ongeoorloofd computersystemen uitgeschakeld of...	1	20,0%	
Spookfacturen	3	60,0%	
Anders namelijk: bekijk	2	40,0%	

Antwoord	Aantal
Totaal	2
Phising mail	2




37. Wilt u verder geïnformeerd worden hoe u eventueel cybercriminaliteit zo veel als mogelijk kunt voorkomen?

Antwoord	Aantal	Percentage	
Totaal	10		
Ja	5	50,0%	
Nee	5	50,0%	

38. Heeft u gevraagd naar de KVO-korting bij uw verzekeraar? En heeft u deze ook ontvangen?

Antwoord	Aantal	Percentage	
Totaal	10		
Ja, aangevraagd en korting ontvangen	0	0,0%	
Ja, aangevraagd en korting niet ontvangen	1	10,0%	
Nee, niet aangevraagd maar wel korting ontvangen	1	10,0%	
Nee, niet aangevraagd en korting niet ontvangen	8	80,0%	

39. Bent u of één van uw medewerkers bereid om deel te nemen aan de Werkgroep Keurmerk Veilig Ondernemen?

Antwoord	Aantal	Percentage	
Totaal	10		
Ja	0	0,0%	
Nee	7	70,0%	
Misschien	3	30,0%	

40. Kunt u aangeven met wie wij contact kunnen opnemen in verband met (mogelijke) deelname aan de werkgroep Keurmerk Veilig Ondernemen? Zie bijlage, Deelname Bereidheid

41. Heeft u verder nog tips voor de KVO-werkgroep, de gemeente, de wijkagent, de brandweer en parkmanagement

Antwoord	Aantal	Percentage
Totaal	0	

42. Heeft u er bezwaar tegen, dat wij dan contact met u opnemen?

Antwoord	Aantal	Percentage
Totaal	10	
Ja	4	40,0%
Nee	6	60,0%

© Keuker Veiligheidszorg Ondernemingen ma 22 nov 2021 10:31:40 CET